



جهاز التخطيط والإحصاء  
Planning and Statistics Authority

# النشرة السنوية لإحصاءات الأنشطة الاقتصادية ٢٠١٨ The Annual Bulletin of Economic Activities Statistics 2018

دولة قطر  
State of Qatar

2018

**State of Qatar**  
**Planning and Statistics Authority**  
Statistics Department



**دولة قطر**  
**جهاز التخطيط والإحصاء**  
إدارة الإحصاءات

جهاز التخطيط والإحصاء  
Planning and Statistics Authority

النشرة السنوية  
لإحصاءات الأنشطة الاقتصادية  
**THE ANNUAL BULLETIN OF  
ECONOMIC ACTIVITIES STATISTICS  
2018**

**2019 Release**

اصدار ٢٠١٩





## Preface

The Planning and Statistics Authority has the pleasure to present to the researchers and decision makers in this publication, the results of the Annual Economic Survey 2018. The survey aims at monitoring and analyzing the performance of all economic activities practiced in the national economy. In turn, this helps in identifying changes in the structure and elements of these activities to serve national economic development purposes

On this occasion, we would like to thank all institutions and private sector companies for their cooperation and provision of the necessary data to implement this survey.

The Planning and Statistics Authority welcomes any comments and suggestions that would improve the content of this bulletin.

**Dr.Saleh Bin Mohammed Al-Nabit**  
President, Planning and Statistics Authority

## تقديم

يسر جهاز التخطيط والإحصاء أن يقدم للباحثين والمهتمين ومتخذي القرارات في هذا المنشور نتائج المسح الاقتصادي السنوي لعام ٢٠١٨. يهدف المسح الى رصد وتحليل أداء كافة الأنشطة الاقتصادية التي يتم مزاولتها بالاقتصاد الوطني لمعرفة التغيرات في هيكلية وعناصر هذه الأنشطة خدمة لأغراض التنمية الاقتصادية الوطنية.

وبهذه المناسبة نتوجه بالشكر إلى كافة المؤسسات وشركات القطاع الخاص على تعاونهم معنا وتزويدنا بالبيانات اللازمة لإنجاز هذا المسح .

ويرحب الجهاز بأية ملاحظات واقتراحات من شأنها تحسين مضمون هذه النشرة.

**د. صالح بن محمد النابت**  
رئيس جهاز التخطيط والإحصاء





## Contents

## المحتويات

Table No.	Particulars	رقم الصفحة Page No.	البيان	رقم الجدول
	<b>Preface</b>	3		تقديم
	<b>Contents</b>	5		المحتويات
	<b>Survey Methodology</b>	8		منهجية المسح
	<b>General Concepts And Definitions</b>	10		مفاهيم وتعريف عامة
<b>Chapter 1</b>				
<b>Energy &amp; Manufacturing Statistics</b>				
1	Number Of Employees & Compensation Of Employees By Nationality & Main Economic Activity	21	عدد المشتغلين وتقديرات تعويضات العاملين حسب الجنسية والنشاط الإقتصادي الرئيسي	١
2	Estimates Of Value Added By Main Economic Activity	23	تقديرات القيمة المضافة حسب النشاط الإقتصادي الرئيسي	٢
3	Main Economic Indicators By Ownership And Main Economic Activity	26	أهم المؤشرات الاقتصادية حسب ملكية المنشأة والنشاط الإقتصادي الرئيسي	٣
<b>Chapter 2</b>				
<b>Building &amp; Construction Statistics</b>				
4	Number Of Employees & Compensation Of Employees By Nationality & Main Economic Activity	31	عدد المشتغلين وتقديرات تعويضات العاملين حسب الجنسية والنشاط الإقتصادي الرئيسي	٤
5	Estimates Of Revenues By Sources	32	تقديرات الإيرادات حسب المصادر	٥
6	Estimates Of Value Added By Main Economic Activity	33	تقديرات القيمة المضافة حسب النشاط الإقتصادي الرئيسي	٦
7	Major Economic Indicators By Main Economic Activity	35	أهم المؤشرات الاقتصادية حسب النشاط الإقتصادي الرئيسي	٧
<b>Chapter 3</b>				
<b>Wholesale &amp; Retail Trade Statistics</b>				
8	Number Of Employees & Compensation Of Employees By Nationality & Main Economic Activity	39	عدد المشتغلين وتقديرات تعويضات العاملين حسب الجنسية والنشاط الإقتصادي الرئيسي	٨
9	Estimates Of Value Added By Main Economic Activity (Two Digits)	40	تقديرات القيمة المضافة حسب النشاط الإقتصادي الرئيسي (الحد الثاني)	٩
10	Main Economic Indicators By Main Economic Activity (Two Digits)	42	أهم المؤشرات الاقتصادية حسب النشاط الإقتصادي الرئيسي (الحد الثاني)	١٠



## Contents

## المحتويات

Table No.	Particulars	رقم الصفحة Page No.	البيان	رقم الجدول
<b>Chapter 4</b> <b>Transport &amp; Communications Statistics</b>			<b>الفصل الرابع</b> <b>إحصاءات النقل والإتصالات</b>	
11	Number Of Employees & Compensation Of Employees By Nationality & Main Economic Activity	45	عدد المشتغلين وتقديرات تعويضات العاملين حسب الجنسية والنشاط الإقتصادي الرئيسي	١١
12	Estimates Of Value Added By Main Economic Activity	46	تقديرات القيمة المضافة حسب النشاط الاقتصادي الرئيسي	١٢
13	Main Economic Indicators By Main Economic Activity	47	أهم المؤشرات الاقتصادية حسب النشاط الاقتصادي الرئيسي	١٣
<b>Chapter 5</b> <b>Restaurants &amp; Hotels Statistics</b>			<b>الفصل الخامس</b> <b>إحصاءات الفنادق والمطاعم</b>	
14	Number Of Employees & Compensation Of Employees By Nationality & Main Economic Activity	51	عدد المشتغلين وتقديرات تعويضات العاملين حسب الجنسية والنشاط الإقتصادي الرئيسي	١٤
15	Estimates Of Value Added By Main Economic Activity	52	تقديرات القيمة المضافة حسب النشاط الاقتصادي الرئيسي	١٥
16	Main Economic Indicators By Main Economic Activity	54	أهم المؤشرات الاقتصادية حسب النشاط الاقتصادي الرئيسي	١٦
<b>Chapter 6</b> <b>Banks &amp; Insurance Statistics</b>			<b>الفصل السادس</b> <b>إحصاءات البنوك والتأمين</b>	
<b>A- Banks Statistics :</b>			<b>أ - إحصاءات البنوك :</b>	
17	No. Of Employees & Estimates Of Compensation Of Employees By Nationality And Bank Nationality	59	عدد المشتغلين وتقديرات تعويضات العاملين حسب الجنسية و جنسية البنك	١٧
18	Value Of Gross Output And Value Added By Bank Nationality	60	قيمة الإنتاج الإجمالي والقيمة المضافة حسب جنسية البنك	١٨
19	Main Economic Indicators By Bank Nationality	62	أهم المؤشرات الاقتصادية حسب جنسية البنك	١٩
<b>B- Insurance Statistics :</b>			<b>ب - إحصاءات التأمين :</b>	
20	No. Of Employees & Compensation Of Employees By Nationality And Nationality of Insurance Company	65	عدد المشتغلين وتقديرات تعويضات العاملين حسب الجنسية و جنسية شركة التأمين	٢٠
21	Number And Value Of Insurance Policies By Type And Nationality of Insurance Company	66	عدد وقيمة وثائق التأمين حسب النوع و جنسية شركة التأمين	٢١
22	Value Of Gross Output And Value Added By Nationality of Insurance Company	67	قيمة الإنتاج الإجمالي والقيمة المضافة حسب جنسية شركة التأمين	٢٢
23	Main Economic Indicators By Nationality of Insurance Company	69	أهم المؤشرات الاقتصادية حسب جنسية شركة التأمين	٢٣



## Contents

## المحتويات

Table No.	Particulars	رقم الصفحة Page No.	البيان	رقم الجدول
<b>Chapter 7 Business Services Statistics</b>			<b>الفصل السابع إحصاءات خدمات الأعمال</b>	
24	Number Of Employees & Compensation Of Employees By Nationality & Main Economic Activity	73	عدد المشتغلين وتقديرات تعويضات العاملين حسب الجنسية والنشاط الإقتصادي الرئيسي	٢٤
25	Estimates Of Value Added By Main Economic Activity	74	تقديرات القيمة المضافة حسب النشاط الإقتصادي الرئيسي	٢٥
26	Main Economic Indicators By Main Economic Activity	76	أهم المؤشرات الاقتصادية حسب النشاط الإقتصادي الرئيسي	٢٦
<b>Chapter 8 Social &amp; Personal Services Statistics</b>			<b>الفصل الثامن إحصاءات الخدمات الاجتماعية والشخصية</b>	
27	Number Of Employees & Compensation Of Employees By Nationality & Main Economic Activity	79	عدد المشتغلين وتقديرات تعويضات العاملين حسب الجنسية والنشاط الإقتصادي الرئيسي	٢٧
28	Estimates Of Value Added By Main Economic Activity	80	تقديرات القيمة المضافة حسب النشاط الإقتصادي الرئيسي	٢٨
29	Main Economic Indicators By Main Economic Activity	82	أهم المؤشرات الاقتصادية حسب النشاط الإقتصادي الرئيسي	٢٩





## Survey Methodology

The Planning and Statistics Authority carries out the Annual Economic Survey on a regular basis and the target population for the Annual Economic Survey is all establishments engaged in economic activities within the State of Qatar. It should be noted here that the Annual Economic Survey does not cover the public administration sector (government, including the health and education services provided by the state). Moreover, the survey does not cover the agricultural sector with all its activities, as well as the informal sector.

### 1 - The Scope:

According to the National Classification of Economic Activities issued by the Planning and Statistics Authority in January 2015, derived from the Fourth Revision of the International Standard Industrial Classification of All Economic Activities (ISIC4) which is issued by the United Nations Statistics Division, the survey covers the following economic activities:

B	Mining and Quarrying.
C	Manufacturing.
D	Electricity, gas, steam and air conditioning supply
E	Water supply; sewerage, waste management and remediation activities
F	Construction
G	Wholesale and retail trade; repair of motor vehicles and motorcycles
H	Transportation and storage
I	Accommodation and food service activities
J	Information and communication
K	Financial and insurance activities
L	Real estate activities
M	Professional, scientific and technical activities
N	Administrative and support service activities
P	Education
Q	Human health and social work activities
R	Arts, entertainment and recreation
S	Other service activities

Data for maintenance repair of motor vehicles included in Bulletin of Social and personal services

### 2 - Reference Period:

Data collected in this survey relate to a calendar year commencing 1<sup>st</sup> January and ending 31<sup>st</sup> December of the reference period.

### 3 - The Questionnaires:

Data are being collected via 9 forms of questionnaires as per the nature of the economic activity targeted by the Annual Economic Survey as follows:

## منهجية المسح

يقوم جهاز التخطيط و الاحصاء بتنفيذ المسح الاقتصادي السنوي بصورة منتظمة مستهدفا كافة المنشآت التي تزاول أنشطة اقتصادية داخل حدود دولة قطر. ينبغي التنويه هنا الى أن المسح الاقتصادي السنوي لا يشمل قطاع الادارة العامة ( الحكومة بما في ذلك خدمات الصحة و التعليم التي توفرها الدولة ) علاوة على ذلك لا يشمل المسح قطاع الزراعة بكافة أنشطته وكذلك القطاع غير المنظم.

### ١ - النطاق:

وفقا للتصنيف الوطني للأنشطة الاقتصادية الصادر عن جهاز التخطيط والاحصاء في يناير ٢٠١٥ و المنبثق عن التفتيح الرابع للتصنيف الصناعي الدولي الموحد لكافة الأنشطة الاقتصادية الصادر عن شعبة الاحصاء بالأمم المتحدة فان المسح يغطي الأنشطة الاقتصادية التالية :

باء	التعدين واستغلال المحاجر
جيم	الصناعة التحويلية
دال	إمدادات الكهرباء والماء والغاز والبخار وتكييف الهواء
هاء	إمدادات المياه، أنشطة المجاري وإدارة الفضلات والمعالجة
واو	التشييد
زاي	تجارة الجملة والتجزئة، إصلاح المركبات ذات المحركات والدراجات النارية
حاء	النقل والتخزين
طاء	إنشطة الإقامة والخدمات الغذائية
باء	المعلومات والاتصالات
كاف	الأنشطة المالية وأنشطة التأمين
لام	الأنشطة العقارية
ميم	الأنشطة المهنية والعلمية والتقنية
نون	أنشطة الخدمات الإدارية وخدمات الدعم
عين	التعليم
فاء	أنشطة الصحة البشرية والخدمة الاجتماعية
صاد	الفنون والترفيه والترويج
قاف	أنشطة الخدمات الأخرى

بيانات صيانة واصلاح المركبات ذات المحركات مضمنة في نشرة الخدمات الاجتماعية والشخصية

### ٢ - فترة الإسناد الزمني:

يتم جمع بيانات المسح عن سنة ميلادية تبدأ من أول يناير و تنتهي في اخر ديسمبر لسنة البحث .

### ٣ - الاستبيانات المستخدمة:

يتم جمع البيانات عبر ٩ نماذج مختلفة وفقا لطبيعة و خصوصية الأنشطة الاقتصادية المستهدفة من خلال المسح السنوي و ذلك على النحو التالي :



- 1 - Energy and Manufacturing Sector Questionnaire
- 2 - Construction Sector Questionnaire
- 3 - Business Services Sector Questionnaire
- 4 - Transport and Communications Sector Questionnaire
- 5 - Banking Sector Questionnaire
- 6 - Insurance Sector Questionnaire
- 7 - Wholesale and Retail Trade Sector Questionnaire
- 8 - Hotels and Restaurants Sector Questionnaire
- 9 - Personal and Social Services Sector Questionnaire

In general, all questionnaires aim at collecting data related to employees by nationality, gender, occupation and wages, as well as the value of production and intermediate inputs; i.e. goods and services, which helps in calculating the added value generated in each type of economic activity. Following are the topics covered by the questionnaires:

- First:** Identification information of the establishment (establishment number in the general frame, contact details, type of main activity, type of ownership and the legal status).
- Second:** Employees and wages.
- Third:** Consumption of intermediate goods.
- Fourth:** Consumption of intermediate services.
- Fifth:** Transfers and other payments.
- Sixth:** Revenue from current activities.
- Seventh:** Other Revenues
- Eighth:** Assets, additions to assets and depreciation of assets during the year.
- Ninth:** Liabilities.
- Tenth:** Capital.

#### 4 - Coverage:

The economic survey covers all large establishments which are defined as those employing 10 or more workers. As for the small establishments, which are defined as those employing less than 10 workers, the data is collected through a random sample representing each activity. The exception is that the construction activity defines large establishments as those employing 50 or more workers and small enterprises as those employing less than 50 workers.

- ١ - استبانة قطاع الطاقة و الصناعة التحويلية
- ٢ - استبانة قطاع البناء و التشييد
- ٣ - استبانة قطاع خدمات الاعمال
- ٤ - استبانة قطاع النقل و الاتصالات
- ٥ - استبانة قطاع البنوك
- ٦ - استبانة قطاع التأمين
- ٧ - استبانة قطاع تجارة الجملة و التجزئة
- ٨ - استبانة قطاع الفنادق و المطاعم
- ٩ - استبانة قطاع الخدمات الشخصية و الاجتماعية

بشكل عام تهدف كافة الاستبيانات الى جمع بيانات تتعلق بالعمالة حسب الجنسية و الجنس و المهنة و الاجور بالإضافة الى قيمة الانتاج و المدخلات الوسيطة من سلع و خدمات مما يساعد في حساب القيمة المضافة المتولدة في كل نوع من انواع الانشطة الاقتصادية. فيما يلي المواضيع التي تغطيها الاستبيانات المختلفة :

- أولاً : معلومات تعريفية بالمنشأة ( رقم المنشأة بالاطار العام و تفاصيل الاتصال و نوع النشاط الرئيسي و نوع الملكية و الوضع القانوني ).
- ثانياً : العمالة و الاجور
- ثالثاً : استهلاك السلع الوسيطة .
- رابعاً : استهلاك الخدمات الوسيطة
- خامساً : التحويلات و المدفوعات الاخرى.
- سادساً : اليرداد من الانشطة الحالية .
- سابعاً : إيرادات اخرى .
- ثامناً : الاصول و الاضافات على الاصول و استهلاك الاصول خلال العام .
- تاسعاً : الخصوم .
- عاشراً : رأس المال .

#### ٤ - التغطية:

يغطي المسح الاقتصادي كافة المنشآت الكبيرة و التي تعرف بأنها تلك المنشآت التي تستخدم ١٠ اشخاص أو اكثر أما بيانات المنشآت الصغيرة و التي تعرف بأنها تلك المنشآت التي تستخدم أقل من ١٠ أشخاص فيتم جمع بياناتها عن طريق عينة عشوائية ممثلة لكل نشاط . استثناءً من ذلك نجد أن نشاط التشييد يعرف المنشآت الكبيرة بأنها تلك المنشآت التي تستخدم ٥٠ شخص فأكثر و المنشآت الصغيرة تلك التي تستخدم أقل من ٥٠ شخص .



## General Concepts And Definitions

## مفاهيم وتعريف عامة

### 1- The Establishment:

### ١- المنشأة:

Project or part of project with constant site, performing one or more economic activity under one administration and has or could have regular accounts. Holder of project could be natural or corporate body.

مشروع أو جزء من مشروع، له موقع ثابت، يقوم بأداء نوع أو أكثر من الأنشطة الاقتصادية تحت إدارة واحدة ولديها أو يمكن أن يكون لديها حسابات منتظمة، وقد يكون حائز المشروع شخصاً طبيعياً أو اعتبارياً.

### 2- Legal Entity:

### ٢- الكيان القانوني:

It is the legal status of capital ownership of establishments aiming profit; it includes individual, joint-liability companies, partnership companies, limited liability companies and joint-stock companies.

هو الوضع القانوني لملكية رأس مال المنشآت التي تهدف إلى الربح وتشمل المنشآت الفردية وشركات التضامن وشركات التوصية البسيطة وشركات التوصية بالأسهم والشركات ذات المسؤولية المحدودة والشركات المساهمة والشركات المساهمة الخاصة وفرع لمنشأة أجنبية و الحكومي .

#### a- Individual Establishment:

#### أ - المنشأة الفردية:

Establishment owned by one person (natural person), where no one has partnership in its holding.

هي المنشأة التي يحوزها فرد (شخص طبيعي) ولا يشاركه في حيازتها أحد.

#### b- Joint-Liability Company:

#### ب - شركة تضامن:

Company composed of two or more persons and registered with official contract (each partner is joint), i.e. guarantor to other partners jointly. Each of them is responsible absolute responsibility for company's financial commitments within the limits of paid capital, as well as his personal properties.

هي شركة تتكون من شخصين أو أكثر وتسجل بعقد رسمي، (كل شريك فيها متضامن) أي ضامناً لغيره من الشركاء متضامناً معهم، وكل منهم مسؤول عن التزامات الشركة المالية مسؤولية مطلقة في حدود رأس المال المدفوع للشركة وكذلك أملاكه الخاصة.



### c- Limited Partnership Company:

Company composed of two or more persons and registered with official contract. It includes two parties of partners: silent partners and acting partners. The company could be composed of one partner of each party. Silent partners are partners stated by name in company's contract and they are responsible limited responsibility for financial commitments of the company within the limits of their share in capital, while responsibility of acting partners is not limited as silent partners in joint-liability companies.

### d- Limited Joint-stock Companies:

Company registered with official contract, and composed of party of silent partners and another party of acting partners, same as Partnership Company, however share of silent partners in capital is underwritten shares. Names of these shareholders are not mentioned in company's contract and they are only questioned within the limits of shares value that they shared in.

### e- Limited Liability Company:

The following conditions are required to establish such company:

- Composed of two or more partners with official contract and number of partners should not be more than a number stated in concerned country laws and mentioned namely in company's contract.
- Company's capital should not be less than a specific amount determined by concerned country laws.
- Each partner is responsible for company's obligations within the amount of his share in capital only.

### ج - شركة التوصية البسيطة:

هي شركة تتكون من شخصين أو أكثر، وتسجل بعقد رسمي وتحتوي على فريقين من الشركاء: شركاء موصون وشركاء متضامنون، وقد تتكون الشركة من شريك واحد من كل فريق. والشركاء الموصون هم شركاء منصوص على أسمائهم في عقد الشركة بصفتهم هذه، وهم مسؤولون عن التزامات الشركة المالية ومسؤولية مقيدة في حدود أنصبتهم في رأس المال. أما الشركاء المتضامنون فمسؤوليتهم غير محددة مثل الشركاء المتضامنون في شركات التضامن.

### د - شركة التوصية بالأسهم:

هي شركة مسجلة بعقد رسمي ، وتتكون من فريق من الشركاء المتضامين وفريق من الشركاء الموصين، شأنها في ذلك شأن شركة التوصية البسيطة، إلا أن حصة فريق الشركاء الموصين في رأس المال تكون عبارة عن أسهم يُكتتب فيها ، ولا تذكر أسماء هؤلاء المساهمين في عقد الشركة، ولا يُسأل هؤلاء المساهمون عن التزامات الشركة المالية إلا في حدود قيمة الأسهم التي ساهموا بها.

### هـ - شركة ذات مسؤولية محدودة:

هي شركة يتطلب قيامها توفر الشروط الأساسية الآتية:

- تتكون من شريكين أو أكثر بعقد رسمي، ولا يزيد عدد الشركاء فيها عن عدد تنص عليه قوانين الدولة المعنية، يذكرون بالاسم في عقد الشركة.
- لا يقل رأس مال الشركة عن مبلغ تحدده قوانين الدولة المعنية.
- كل شريك من الشركاء مسؤول عن الالتزامات المالية للشركة بقدر حصته في رأس المال فقط.



- The company is prohibited in general from practicing work of insurance, banking, saving, receiving deposits or investing funds for others.
- The company is established for a specific period that should be stated in company's articles of incorporation.
- The company's commercial name should be followed with the term "with limited liability (W.L.L.)", i.e. type of such companies could be known from its address or commercial name.

- محظور على الشركة الاشتغال في أعمال التأمين أو أعمال البنوك أو الادخار أو تلقي الودائع أو استثمار الأموال لحساب الغير بوجه عام.

- تؤسس الشركة لمدة محددة ويُنص بالمدة في عقد تأسيس الشركة.

- لا بد أن يكون اسم الشركة التجاري متبوعاً بعبارة ذات مسؤولية محدودة (ذ.م.م) أي أنه يمكن معرفة هذا النوع من الشركات من واقع عنوانها أو أسمها التجاري.

#### f- Joint-stock Company:

An approval from the supreme authorities in the state should be issued for such companies. It has two types of partners, founder and share holder, and its capital is composed of shares equal in value that are placed for underwriting and could be circulated later. The partners are not questioned for company's financial obligation other than the value of shares they underwritten. The law should state that company's capital should not be less than certain amount and its name usually followed by (SQC)

#### و - شركة مساهمة:

هي شركة تصدر بها موافقة من الجهات العليا بالدولة، فيها نوعان من الشركاء مؤسسون ومساهمون، ويتكون رأسمالها من أسهم متساوية القيمة تطرح للاكتتاب العام وتكون قابلة للتداول فيما بعد، ولا يُسأل المساهمون عن التزامات الشركة المالية إلا بقدر قيمة الأسهم التي اكتتبوا بها. وينص القانون على أن لا يقل رأس مال الشركة عن مبلغ معين وعادة يتبع اسمها بعبارة (ش.م.ق).

#### g- Special Joint-stock Company:

Its capital is composed of equal value shares not for underwriting and circulation. Underwriting is for limited number of persons, usually founders, and responsibility of shareholder does not exceed the limit of his shares in company's capital.

#### ز- شركة مساهمة خاصة:

هي شركة يتكون رأسمالها من أسهم متساوية القيمة غير مطروحة للاكتتاب العام وغير قابلة للتداول وي طرح الاكتتاب فيها لعدد محدود من الأشخاص عادة المؤسسون، ولا تتعدى مسؤولية المساهم حدود حصته من الأسهم في رأسمال الشركة.

#### h- Foreign Establishment Branch:

An establishment authorized by the state, which is considered as a branch of foreign establishment and usually bears the name of Mother Company. The mother company undertakes to pay all financial obligations of the branch in the state in case of occurrence of any financial obligations in accordance with legal entity of Mother Company.

#### ح - فرع لمنشأة أجنبية:

وهي منشأة مرخصة في الدولة تعد فرعاً لمنشأة أجنبية وعادة تحمل نفس اسم الشركة الأم، وتتعهد الشركة الأم بتسديد كافة الالتزامات المالية لفرع المنشأة داخل الدولة في حالة حدوث أية التزامات مالية للغير حسب الكيان القانوني للشركة الأم.



#### i- Governmental:

An establishment owned directly by the state, whether it was related to state's budget or has separate budget.

#### ط - حكومي:

هي المنشأة التي تعود ملكيتها إلى الدولة مباشرة، سواء كانت مرتبطة بالميزانية العامة للدولة أو لها ميزانية مستقلة.

### 3- Ownership of Establishment:

This is the sector that the establishment belongs to regarding ownership.

#### ٣- ملكية المنشأة :

ويقصد به القطاع الذي تنتمي إليه المنشأة من حيث الملكية.

#### a - Public Sector (Government Establishments):

It includes establishments that practice productive activity of goods

#### أ - قطاع عام ( مؤسسات حكومية ):

وتضم المؤسسات التي تمارس نشاطاً إنتاجياً من سلع أو خدمات وتملك الحكومة

#### b - Joint Sector (Mixed):

The sector that includes establishments that the government contributes in its capital with another entity, whether this entity national or foreign.

#### ب - قطاع مشترك ( مختلط ):

وهو القطاع الذي يضم المنشآت التي تساهم الحكومة في رأسمالها مع جهة أخرى سواء كانت هذه الجهة وطنية أو أجنبية.

#### c - Private Sector:

It includes the establishments that are owned by one individual or group of individuals, whether they were citizens or non-citizens or whether they were natural or corporate bodies. These establishments include as well establishments where citizens or non-citizens participate in its capital and include joint-stock companies where citizens or non-citizens own its capital ... etc.

#### ج - قطاع خاص:

يضم المنشآت التي يملكها فرد أو مجموعة أفراد سواء كانوا مواطنين أو غير مواطنين وسواء كانوا أشخاصاً طبيعيين أو اعتباريين. وتشمل أيضاً المنشآت التي يشترك في رأسمالها أفراد مواطنون أو غير مواطنين، ويشمل الشركات المساهمة التي يملك رأسمالها مواطنون أو غير مواطنين... الخ.

### 4- Main Economic Activity:

The activity practiced by the establishment that creates the largest share of total production value of the establishment or it is the activity specified by establishment's owner or manager.

#### ٤- النشاط الاقتصادي الرئيسي:

هو النشاط الذي تزاوله المنشأة والذي يحقق أكبر حصة في جملة قيمة إنتاج المنشأة أو أكبر عائد للمنشأة أو هو النشاط الذي يحدده صاحب أو مدير المنشأة.



## 5- Employment (Employees):

All individuals (nationals or foreigners) who are related with work relation to the establishment in exchange for wage that they receive at the end of payment period (daily, weekly or monthly) or without wage. Those persons could be full time or part time employees, males or females or permanent or temporary employees. This includes absent persons due to sick leave, leave of absence, training courses or scholarships.

### a- Owners Working in the Establishment:

Holders or capital owners who actually work in the establishment.

### b- Unpaid Employees:

Owners, relatives or partners who work in the individual establishment or individual companies (Joint-liability, Limited partnership or Limited joint-stock) full or part time, provided that it is not less than one third of time and do not receive regular wage for their work, and employees of establishment of trainees or experience seekers.

### c- Paid Employees:

Persons employed by the establishment for cash or in-kind wage, whether they were permanent or temporary (part time employees). It includes persons absent from work for temporary reasons, such as normal leaves or sick leaves.

### d- Specialists:

Persons obtained university degrees or equivalent in their field of specialization.

## ٥- العمالة (المشتغلون):

هم جميع الأفراد (مواطنون أو أجانب) الذين تربطهم بالمنشأة علاقة عمل مقابل أجر يحصلون عليه نهاية كل فترة صرف (يومي، أسبوعي، شهري) أو بدون أجر سواء كان هؤلاء الأفراد يعملون كل الوقت أو جزءاً منه ذكوراً أو إناثاً دائمين أو مؤقتين، ويشمل ذلك المتغيبون في إجازات مرضية أو اعتيادية أو دورات تدريبية أو منح دراسية.

### أ - أصحاب المنشأة العاملين بها:

هم الأفراد الحائزون أو أصحاب رأس المال الذين يعملون فعلاً بالمنشأة.

### ب - العاملون بدون أجر:

هم أصحاب العمل أو ذويهم أو شركائهم الذين يعملون بالمنشأة الفردية أو شركات الأشخاص (تضامن، توصية بسيطة، توصية بالأسهم) كل الوقت أو لجزء منه على أن لا يقل عن ثلث الوقت ولا يتقاضون أجراً منتظماً نظير عملهم، وكذلك العاملين بالمنشأة من متدربين أو طالبي خبرة.

### ج - العاملون بأجر:

هم الأفراد العاملون بالمنشأة نظير أجر نقدي أو عيني سواء كانوا دائمين أو مؤقتين (مستخدمين جزءاً من الدوام). ويدخل في عداد المشتغلين المتغيبون عن العمل لأسباب مؤقتة مثل الإجازات العادية والمرضية.

### د - الأخصائيون:

هم أشخاص حاصلون على مؤهلات جامعية أو ما يعادلها في مجال تخصصهم.



### e- Technicians:

Persons who directly or indirectly assist the specialists in research, design, production and maintenance. They have craftsmanship and sufficient knowledge in theoretical information in their field of specialization that enable them to perform their job, comprehend the reasons why the job is done vocationally and purposes that work aim to. They usually bear qualifications in their field of specialization or have long experience in their field of work.

### هـ - الفنيون:

هم أشخاص يعاونون الأخصائيين بصفة مباشرة أو غير مباشرة في أعمال البحوث والتصميم والتطوير والإنتاج والصيانة، ولهم مهارات يدوية وإلمام كاف بالمعلومات النظرية في مجال تخصصهم تمكنهم من أداء العمل وفهم الأسباب التي من أجلها يؤدي العمل على الوجه المهني والأغراض التي يرمي لها هذا العمل ويحملون عادة مؤهلات في مجال تخصصهم أو لهم خبرات طويلة في مجال عملهم.

## 6- Compensation of Employees:

### ٦ - تعويضات العاملين:

#### a) Wages, Salaries and Cash Benefits:

Includes all cash payments due to employees as a compensation for their work before deducting their share in security and pension funds including taxes and the like. It also includes all cash payments that are paid on regular basis (weekly, monthly or other) including payments by piece and special allowances for overtime, night shifts, work in holidays or occasions, work far from their place of residence or in hazardous circumstances. It includes as well allowances paid regularly, such as housing or transport and wages paid for employees that are absent from work for short periods, such as feasts and temporary stoppage of production. It also includes incentives paid to employees in accordance with incentive regulation as well as commissions and bonuses received by establishment's employees.

#### أ - الأجور والرواتب والمزايا النقدية:

تشمل جميع المدفوعات النقدية المستحقة للعاملين نظير عملهم وذلك قبل استقطاع مساهماتهم في صناديق الضمان والتقاعد متضمنة الضرائب وما شابهها. كما تشمل جميع المدفوعات النقدية التي تدفع على فترات زمنية منتظمة (أسبوعية أو شهرية أو غيرها) بما فيها المدفوعات حسب القطعة والعلاوات الخاصة لقاء العمل الإضافي أو الليلي أو في العطل والمناسبات أو لقاء العمل بعيداً عن محل السكن أو في ظروف خطيرة. كما تشمل العلاوات التي تدفع بصورة منتظمة مثل علاوات السكن أو الانتقال وكذلك الأجور التي تدفع للعاملين لتغيبهم عن العمل لفترات قصيرة مثل الأعياد ولتوقف الإنتاج بصورة مؤقتة. كما تشمل الحوافز المدفوعة للعاملين بموجب نظام الحوافز وكذلك العمولات والإكراميات التي يتلقاها العاملون من المنشأة.

#### b) Benefits in-kind :

Amount born by the establishment of goods and services that are presented free of charge or for nominal cost to its employees, i.e. meals including the ones consumed during business trips, housing services, lodging, uniforms, car services. It also includes other durable goods that are provided to employees for personal use

#### ب - المزايا العينية:

هي قيمة ما تتحمله المنشأة من السلع والخدمات التي تقدم مجاناً أو مقابل تكلفة رمزية للعاملين لديها مثل وجبات الطعام والشراب بما فيها التي تستهلك أثناء السفر المتعلق بالعمل وخدمات الإسكان والمبيت والأزياء الموحدة وخدمات السيارات وغيرها من السلع المعمرة التي تُوفّر للاستخدام الشخصي للعاملين





and goods and services that are output of establishment's production, i.e. free travel on board airlines, food products of the establishment, sports facilities, recreation facilities, vacations, transport means, car facilities, kindergartens for employees' children, treatment, health and educational services for employees' children, fees born by establishment on behalf of employees, i.e. residence fees, telephone installation and others.

والسلع والخدمات التي تنتج كمخرجات لعمليات إنتاج المنشأة مثل السفر المجاني على خطوط الطيران أو المنتجات الغذائية للمنشأة وكذلك المرافق الرياضية أو مرافق الترويح أو قضاء الإجازات ووسائل النقل ومرافق السيارات وحضانات لأطفال العاملين والخدمات العلاجية والصحية والتعليمية لأبناء العاملين والرسوم التي تتحملها المنشأة نيابة عن العاملين مثل رسوم الإقامة وتركيب التليفون وغيرها.

### 7- Revenues of Other Activities:

All revenues received by the establishment for performing secondary economic activities other than the main economic activity, provided that this establishment is unable to separate requirements of production of secondary activities from the main activity.

### ٧- إيرادات الأنشطة الأخرى:

هي جميع الإيرادات التي تحصل عليها المنشأة وذلك لقيامها بأنشطة اقتصادية ثانوية خلاف النشاط الرئيسي شريطة أن لا تستطيع هذه المنشأة فصل مستلزمات الإنتاج للأنشطة الثانوية عن النشاط الرئيسي.

### 8- Intermediate Goods:

All goods that are used as input of production, excluding fixed assets, i.e. raw materials, packing and wrapping materials, fuel, oils, energy and electricity, water, spare parts, tools, equipment, stationary, publications and others.

### ٨- المستلزمات السلعية:

جميع السلع التي تستهلك كمداخلات لعملية الإنتاج، باستثناء الأصول الثابتة كالمواد الخام ومواد التعبئة والتغليف والحزم والوقود والزيوت والقوى والكهرباء والمياه وقطع الغيار والعُد والأدوات المستهلكة والأدوات الكتابية والمطبوعات وغيرها.

### 9- Intermediate Services:

All services used that help in accomplishing production, such as maintenance expenses, transport services, general transportation, shipping, unloading, rent of equipment and transportation means and others.

### ٩- المستلزمات الخدمية:

جميع الخدمات التي تستخدم وتساعد على إنجاز عملية الإنتاج كمصروفات الصيانة وخدمات النقل والانتقالات العامة والشحن والتفريغ وإيجارات معدات ووسائل النقل وغيرها.

### 10- Value Added:

Total value of production less total value of intermediate goods and services (intermediate input).

### ١٠- القيمة المضافة:

مجموع قيمة الإنتاج والإيرادات الأخرى مطروحاً منها مجموع قيمة المستلزمات السلعية والخدمية (المدخلات الوسيطة).



## 11- Depreciation:

Decrement (during accounting period) in value of fixed assets owned and used by producer as a result of participation in production operation, wear and tear resulting from ordinary accidents.

## ١١- الإهلاكات:

التناقص (أثناء الفترة المحاسبية) في قيمة الأصول الثابتة التي يمتلكها ويستعملها المنتج نتيجة لمشاركته في العملية الإنتاجية أو القدم أو التلف الناتج عن حوادث عادية.

## 12- Taxes on Production and Import (Indirect Taxes):

Compulsory cash or in-kind amounts paid by the establishment to the government. Taxes imposed on producers (for goods and services) regarding production, selling, purchasing or use of goods and services that are usually born on production cost and also includes customs fees.

## ١٢- الضرائب على الإنتاج والاستيراد (الضرائب غير المباشرة):

هي المبالغ النقدية أو العينية الإلزامية التي تدفعها المنشأة إلى الحكومة، وتشمل الضرائب المفروضة على المنتجين (للسلع والخدمات) فيما يتعلق بالإنتاج والبيع والشراء أو استعمال السلع والخدمات التي تُحْمَل عادة على تكاليف الإنتاج وتشمل كذلك الرسوم الجمركية.

## 13- Subsidies:

Current payments at no cost presented by government entities, including nonresident government entities, to projects according to levels of its production activities or quantity and value of goods and services that it produces, sells or imports, they are yields for resident producers or importers. In case of resident producers, it could be designed to affect their level of production, prices of selling of their outputs or remuneration of establishment units that work in production field.

## ١٣- الإعانات:

هي مدفوعات جارية بدون مقابل تقدمها الوحدات الحكومية بما فيها الوحدات الحكومية غير المقيمة إلى المشاريع على أساس مستويات أنشطتها الإنتاجية أو على أساس كميات أو قيمة السلع أو الخدمات التي تنتجها أو تبيعها أو تستوردها، وهي متحصلات بالنسبة للمنتجين والمستوردين المقيمين. وفي حالة المنتجين المقيمين فإنها قد تصمم للتأثير على مستويات إنتاجهم أو على الأسعار التي تبيع بها مخرجاتهم أو على مكافآت الوحدات المؤسسية التي تعمل في مجال الإنتاج.

## 14- Operating Surplus:

It equals to gross output at producer's price less intermediate consumption (intermediate goods and services) on the basis of purchaser price, compensation of employees, fixed capital depreciation and net indirect taxes (indirect taxes less production subsidies).

## ١٤- فائض التشغيل:

يساوي الإنتاج الإجمالي على أساس قيمة المنتج مطروحاً منه الاستهلاك الوسيط (المستلزمات السلعية والخدمية) على أساس تكلفة المشتري وتعويضات العاملين واهلاك رأس المال الثابت وصافي الضرائب غير المباشرة (الضرائب غير المباشرة مطروحاً منها الإعانات الإنتاجية).



## 15- Fixed Assets:

It is the durable produced assets that are themselves used repeatedly or continuously in process of production for a period more than one year. It includes land, mines reserve, forests and other similar tangible assets that could not be reproduced. It also includes facilities, machinery, equipment and agricultural and animal assets that could be used repeatedly or continuously, i.e. productive fruit trees and reproduction, fattening, milking and draft animals. It includes as well intangible assets such as computer programs and original artwork that are used in production.

## ١٥- الأصول الثابتة:

هي الأصول المنتجة المعمرة والتي تستعمل بصورة متكررة أو مستمرة في عمليات إنتاجية لمدة لا تقل عن عام، وتشمل الأراضي واحتياطيات المناجم والغابات وغيرها من الأصول المادية المشابهة والتي لا يمكن إعادة إنتاجها، وتشمل الأصول الثابتة فضلاً عن المنشآت والآلات والمعدات الأصول الزراعية والحيوانية التي تستعمل بصورة متكررة أو مستمرة مثل أشجار الفواكه المثمرة وحيوانات الإكثار والتسمين وإدرار الألبان والجر، وكذلك تشمل الأصول غير الملموسة مثل برامج الحاسب والأعمال الفنية الأصلية المستعملة في الإنتاج.

## 16- Fixed Capital Additions During the Year:

It is represented in the value of amount spent during the year on fixed assets of machinery, equipment, buildings, land, means of transport, furniture and other similar tangible assets in order to be used in production of goods and services.

## ١٦- الإضافات الرأسمالية الثابتة خلال العام:

تتمثل في قيمة ما تم إنفاقه خلال العام على الأصول الثابتة من آلات ومعدات ومباني وأراضي ووسائل نقل وأثاث وغيرها من الأصول المادية المشابهة وذلك لاستخدامها في إنتاج السلع والخدمات.

## 17- Stock:

Market value of stock of final and incomplete goods at a certain time. It includes as well products that are produced by the establishment, which still keep them before entering more alteration on them, sell them, supply them to other establishments or use them in other way. In addition to that it includes products possessed by the establishment in order to be used as intermediate consumption or re-sell them without further alteration.

## ١٧- المخزون:

هو القيمة السوقية للمخزون من السلع التامة الصنع أو نصف المصنعة في لحظة معينة من الزمن. ويتضمن ذلك مخزون المنتجات التي أنتجتها المنشأة والتي لا تزال تحتفظ بها قبل إدخال المزيد من التجهيز عليها أو بيعها أو توريدها إلى منشآت أخرى أو استعمالها بطرق أخرى، كذلك مخزون المنتجات التي تحوز عليها المنشأة من منشآت أخرى بهدف استخدامها للاستهلاك الوسيط أو إعادة بيعها دون إدخال مزيد من التجهيز عليها.

## 18- Profit of Shares:

Share of property income matured for shareholders as a result of placing their money at disposal of companies.

## ١٨- أرباح الأسهم:

شكل من أشكال دخل الملكية يستحقه حاملو الأسهم نتيجة لوضع أموالهم تحت تصرف الشركات.

**الفصل الأول**  
**إحصاءات الطاقة والصناعة**  
**Chapter 1**  
**Energy and Manufacturing Statistics**



عدد المشتغلين وتقديرات تعويضات العاملين حسب الجنسية والنشاط الإقتصادي الرئيسي  
احصاءات الطاقة والصناعة



NUMBER OF EMPLOYEES & COMPENSATIONS OF EMPLOYEES BY NATIONALITY & MAIN ECONOMIC ACTIVITY  
ENERGY AND MANUFACTURING STATISTICS

2018

Table No (1) ( Value QR.000 )

جدول رقم (1) القيمة ألف ريال قطري

رمز النشاط Activity Code	Main Economic Activity	تعويضات العاملين Compensations of Employees			عدد المشتغلين Number of Employees			النشاط الإقتصادي الرئيسي
		المجموع Total	غير قطريين Non-Qatari	قطريون Qataris	المجموع Total	غير قطريين Non-Qatari	قطريون Qataris	
<b>B</b>	<b>Mining and quarrying</b>	<b>11,316,335</b>	<b>6,966,430</b>	<b>4,349,905</b>	<b>35,280</b>	<b>29,925</b>	<b>5,355</b>	التعدين واستغلال المحاجر
06	Extraction of crude petroleum and natural gas	9,466,088	5,252,937	4213151	15,671	10,635	5,036	استخراج النفط الخام والغاز الطبيعي
08	Other mining and quarrying	92,133	89,773	2360	2,383	2,362	21	الأنشطة الأخرى للتعدين واستغلال المحاجر
09	Mining support service activities	1,758,114	1,623,720	134,394	17,226	16,928	298	أنشطة خدمات دعم التعدين
<b>C</b>	<b>Manufacturing</b>	<b>8,863,646</b>	<b>7,306,967</b>	<b>1,556,679</b>	<b>121,539</b>	<b>119,146</b>	<b>2,393</b>	الصناعة التحويلية
10	Manufacture of food products	389,648	378,923	10,725	10,079	10,044	35	صنع المنتجات الغذائية
11	Manufacture of beverages	148,527	146,090	2,437	3,118	3,112	6	صنع المشروبات
13	Manufacture of textiles	16,906	16,704	202	578	569	9	صنع المنسوجات
14	Manufacture of wearing apparel	230,542	223,746	6,796	11,897	11,777	120	صنع الملابس
15	Manufacture of leather and related products	1,832	1,832	0	89	88	1	صنع المنتجات الجلدية والمنتجات ذات الصلة
16	Manufacture of wood and of products of wood and cork, except furniture, manufacture of articles of straw and plaiting materials	205,537	203,733	1,804	6,510	6,492	18	صنع الخشب ومنتجات الخشب والفلين ، باستثناء الأثاث ، صنع أصناف من القش ومواد الضفر
17	Manufacture of paper and paper products	41,876	38,742	3,134	1,396	1,384	12	صنع الورق ومنتجات الورق
18	Printing and reproduction of recorded media	320,549	297,682	22,867	4,014	3,925	89	الطباعة واستنساخ وسائط الإعلام المسجلة
19	Manufacture of coke and refined petroleum products	435,729	270,886	164,843	776	637	139	صنع فحم الكوك والمنتجات النفطية المكررة
20	Manufacture of chemicals and chemical products	2,967,825	1,907,418	1,060,407	7,115	6,968	147	صنع المواد الكيميائية والمنتجات الكيميائية
21	Manufacture of basic pharmaceutical products and pharmaceutical preparations	6,056	6,056	0	274	273	1	صنع المنتجات الصيدلانية الأساسية والمستحضرات الصيدلانية
22	Manufacture of rubber and plastics products	319,225	304,044	15,181	7,245	7,191	54	صنع منتجات المطاط واللدائن
23	Manufacture of other non-metallic mineral products	1,147,397	1,126,048	21,349	26,253	26,159	94	صنع منتجات المعادن اللافلزية الأخرى
24	Manufacture of basic metals	1,130,068	900,213	229,855	4,437	4,191	246	صنع الفلزات القاعدية
25	Manufacture of fabricated metal products, except machinery and equipment	1,024,399	1,020,348	4,051	26,583	26,543	40	صنع منتجات المعادن المشكلة باستثناء الآلات والمعدات
27	Manufacture of electrical equipment	117,556	117,062	494	2,256	2,243	13	صنع المعدات الكهربائية
28	Manufacture of machinery and equipment n.e.c.	69,674	69,674	0	1,449	1,449	0	صنع الآلات والمعدات غير المصنفة في موضع آخر
29	Manufacture of motor vehicles, trailers and semi-trailers	11,697	11,575	122	407	403	4	صنع المركبات ذات المحركات والمركبات المقطورة ونصف المقطورة
30	Manufacture of other transport equipment	27,298	25,202	2,096	231	227	4	صنع معدات النقل الأخرى

عدد المشتغلين وتقديرات تعويضات العاملين حسب الجنسية والنشاط الإقتصادي الرئيسي  
احصاءات الطاقة والصناعة



NUMBER OF EMPLOYEES & COMPENSATIONS OF EMPLOYEES BY NATIONALITY & MAIN ECONOMIC ACTIVITY  
ENERGY AND MANUFACTURING STATISTICS

2018

Table No (1) ( Value QR.000 )

جدول رقم (١) القيمة ألف ريال قطري

رمز النشاط Activity Code	Main Economic Activity	تعويضات العاملين Compensations of Employees			عدد المشتغلين Number of Employees			النشاط الإقتصادي الرئيسي
		المجموع Total	غير قطريين Non-Qatari	قطريون Qataris	المجموع Total	غير قطريين Non-Qatari	قطريون Qataris	
31	Manufacture of furniture	175,731	172,411	3,320	4,781	4,762	19	صنع الأثاث
32	Other manufacturing	7,143	7,143	0	132	132	0	الصناعة التحويلية الأخرى
33	Repair and installation of machinery and equipment	68,431	61,435	6,996	595	577	18	إصلاح وتركيب الآلات والمعدات
D	Electricity, gas, steam and air conditioning supply	1,400,071	636,997	763,074	4,604	3,159	1,445	إمدادات الكهرباء والغاز والبخار وتكييف الهواء
35	Electricity, gas, steam and air conditioning supply	1,400,071	636,997	763,074	4,604	3,159	1,445	توصيل الكهرباء والغاز والبخار وتكييف الهواء
E	Water supply; sewerage, waste management and remediation activities	211,525	207,420	4,105	3,275	3,260	15	إمدادات المياه ، أنشطة الصرف الصحي وإدارة النفايات ومعالجتها
37	Sewerage	44,200	44,200	0	714	714	0	الصرف الصحي
38	Waste collection, treatment and disposal activities; materials recovery	146,650	142,545	4,105	2,196	2,183	13	أنشطة جمع النفايات ومعالجتها وتصريفها ، واسترجاع المواد
39	Remediation activities and other waste management services	20,675	20,675	0	365	363	2	أنشطة المعالجة وخدمات إدارة النفايات الأخرى
Total		21,791,577	15,117,814	6,673,763	164,698	155,490	9,208	المجموع

تقديرات القيمة المضافة حسب النشاط الاقتصادي الرئيسي  
احصاءات الطاقة والصناعة

ESTIMATES OF VALUE ADDED BY MAIN ECONOMIC ACTIVITY  
ENERGY AND MANUFACTURING STATISTICS  
2018



Table No (2) ( Value QR.000 )

جدول رقم (٢) القيمة ألف ريال قطري

رمز نشاط Activity Code	Main Economic Activity	القيمة المضافة الصافية Net Value Added	الإهلاكات Depreciations	القيمة المضافة الإجمالية Gross Value Added	المستلزمات والسلعية والخدمات Intermediate Goods & Services			قيمة الإنتاج الإجمالي Value Of Gross Output			النشاط الاقتصادي الرئيسي
					المجموع Total	خدمات Services	سلع Goods	المجموع Total	إيرادات أخرى Other Revenues	منتجات Products	
<b>B</b>	<b>Mining and quarrying</b>	<b>245,675,029</b>	<b>13,266,871</b>	<b>258,941,900</b>	<b>36,693,969</b>	<b>17,734,747</b>	<b>18,959,222</b>	<b>295,635,869</b>	<b>24,960,697</b>	<b>270,675,172</b>	التعدين واستغلال المحاجر
06	Extraction of crude petroleum and natural gas	240,483,794	12,326,821	252,810,615	33,711,985	16,242,187	17,469,798	286,522,600	22,255,426	264,267,174	استخراج النفط الخام والغاز الطبيعي
08	Other mining and quarrying	664,030	62,046	726,076	599,944	189,787	410,157	1,326,020	75,056	1,250,964	الأنشطة الأخرى للتعدين واستغلال المحاجر
09	Mining support service activities	4,527,205	878,004	5,405,209	2,382,040	1,302,773	1,079,267	7,787,249	263,0215	5,157,034	أنشطة خدمات دعم التعدين
<b>C</b>	<b>Manufacturing</b>	<b>42,664,964</b>	<b>7,136,642</b>	<b>49,801,606</b>	<b>84,393,366</b>	<b>3,929,267</b>	<b>80,464,099</b>	<b>134,194,972</b>	<b>1,399,756</b>	<b>132,795,216</b>	الصناعة التحويلية
10	Manufacture of food products	825,193	181,486	1,006,679	1,551,936	285,113	1,266,823	2,558,615	119,452	2,439,163	صنع المنتجات الغذائية
11	Manufacture of beverages	311,781	53,195	364,976	467,704	110,448	357,256	832,680	38,865	793,815	صنع المشروبات
13	Manufacture of textiles	28,153	3,097	31,250	35,439	9,464	25,975	66,689	209	66,480	صنع المنسوجات
14	Manufacture of wearing apparel	716,838	14,767	731,605	601,003	231,906	369,097	1,332,608	98,195	1,234,413	صنع الملابس
15	Manufacture of leather and related products	5,294	292	5,586	10,027	1,410	8,617	15,613	0	15,613	صنع المنتجات الجلدية والمنتجات ذات الصلة
16	Manufacture of wood and of products of wood and cork, except furniture, manufacture of articles of straw and plaiting materials plaiting materials	332,634	40,556	373,190	289,550	45,276	244,274	662,740	14,478	648,262	صنع الخشب ومنتجات الخشب والفلين ، باستثناء الأثاث ، صنع أصناف من القش ومواد الضفر
17	Manufacture of paper and paper products	72,355	14,672	87,027	130,867	13,374	117,493	217,894	1,212	216,682	صنع الورق ومنتجات الورق
18	Printing and reproduction of recorded media	540,823	72,209	613,032	370,339	86,850	283,489	983,371	168,497	814,874	الطباعة واستنساخ وسائط الإعلام المسجلة
19	Manufacture of coke and refined petroleum products	-771,930	1,550,890	778,960	39,562,583	371,359	39,191,224	40,341,543	58,369	40,283,174	صنع فحم الكوك والمنتجات النفطية المكررة
20	Manufacture of chemicals and chemical products	25,265,047	2,901,228	28,166,275	13,298,348	762,105	12,536,243	41,464,623	244,151	41,220,472	صنع المواد الكيميائية والمنتجات الكيميائية
21	Manufacture of basic pharmaceutical products and pharmaceutical preparations	23,498	5,381	28,879	30,970	3,081	27,889	59,849	3,662	56,187	صنع المنتجات الصيدلانية الأساسية والمستحضرات الصيدلانية
22	Manufacture of rubber and plastics products	965,542	148,306	1,113,848	1,491,447	113,021	1,378,426	2,605,295	45,532	2,559,763	صنع منتجات المطاط واللدائن
23	Manufacture of other non-metallic mineral products	3,574,973	647,563	4,222,536	6,748,856	536,501	6,212,355	10,971,392	128,582	10,842,810	صنع منتجات المعادن اللافلزية الأخرى
24	Manufacture of basic metals	3,072,194	1,189,038	4,261,232	12,051,790	788,485	11,263,305	16,313,022	261,178	16,051,844	صنع الفلزات القاعدية
25	Manufacture of fabricated metal products, except machinery and equipment	3,234,324	195,766	3,430,090	4,415,384	333,047	4,082,337	7,845,474	95,817	7,749,657	صنع منتجات المعادن المشكلة باستثناء الآلات والمعدات
27	Manufacture of electrical equipment	2,933,154	67,513	3,000,667	2,420,550	30,535	2,390,015	5,421,217	22,273	5,398,944	صنع المعدات الكهربائية
28	Manufacture of machinery and equipment n.e.c.	116,518	3,681	120,199	232,283	12,005	220,278	352,482	1,304	351,178	صنع الآلات والمعدات غير المصنفة في موضع آخر



تقديرات القيمة المضافة حسب النشاط الإقتصادي الرئيسي  
احصاءات الطاقة والصناعة  
ESTIMATES OF VALUE ADDED BY MAIN ECONOMIC ACTIVITY  
ENERGY AND MANUFACTURING STATISTICS  
2018



Table No (2) ( Value QR.000 )

جدول رقم (٢) القيمة ألف ريال قطري

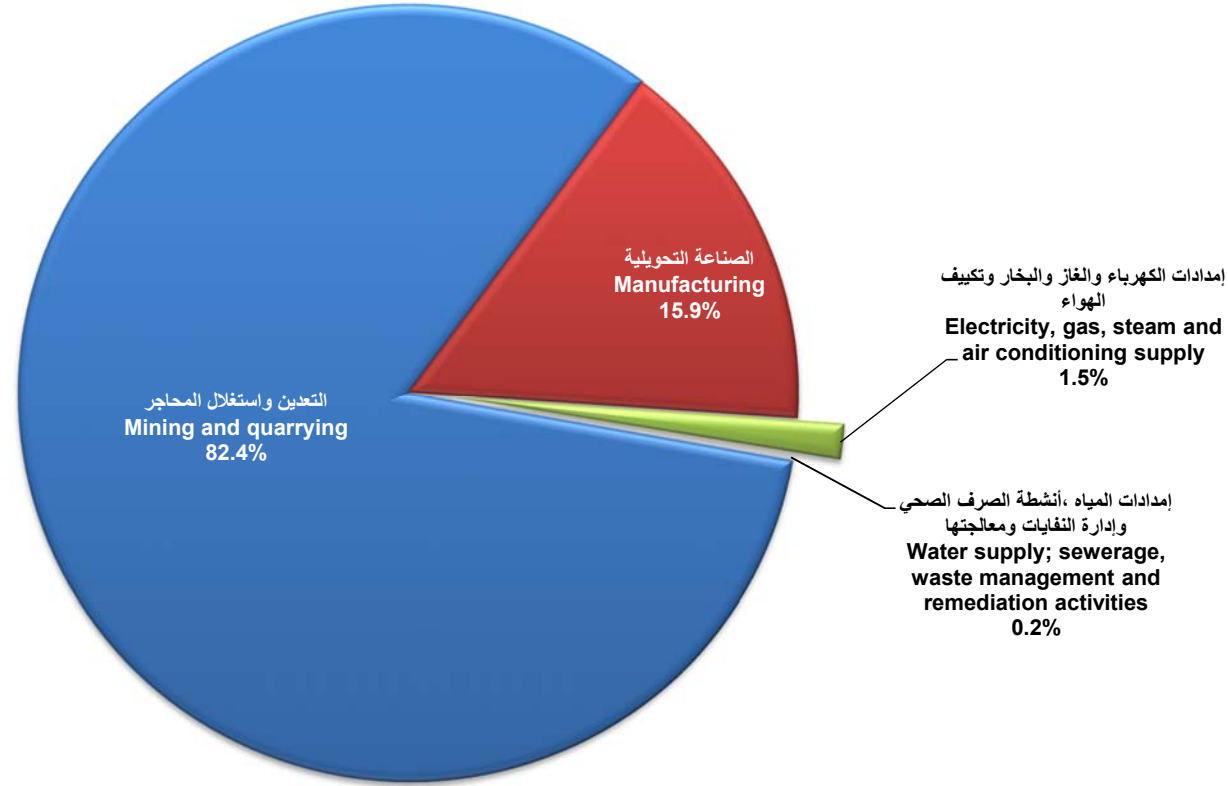
رمز نشاط Activity Code	Main Economic Activity	القيمة المضافة الصافية Net Value Added	الإهلاكات Depreciations	القيمة المضافة الإجمالية Gross Value Added	المستلزمات السليمة والخدمية Intermediate Goods & Services			قيمة الإنتاج الإجمالي Value Of Gross Output			النشاط الإقتصادي الرئيسي
					المجموع Total	خدمات Services	سلع Goods	المجموع Total	إيرادات أخرى Other Revenues	منتجات Products	
29	Manufacture of motor vehicles, trailers and semi-trailers	32,991	168	33,159	20,330	2,269	18,061	53,489	295	53,194	صنع المركبات ذات المحركات والمركبات المقطورة ونصف المقطورة
30	Manufacture of other transport equipment	101,758	11,846	113,604	70,766	20,580	50,186	184,370	0	184,370	صنع معدات النقل الأخرى
31	Manufacture of furniture	369,456	29,956	399,412	452,733	114,324	338,409	852,145	57,195	794,950	صنع الأثاث
32	Other manufacturing	4,869	2,871	7,740	16,988	1,636	15,352	24,728	2,779	21,949	الصناعة التحويلية الأخرى
33	Repair and installation of machinery and equipment	909,499	2,161	911,660	123,473	56,478	66,995	1,035,133	37,711	997,422	إصلاح وتركيب الآلات والمعدات
D	Electricity, gas, steam and air conditioning supply	4,269,024	401,333	4,670,357	15,347,953	577,512	14,770,441	20,018,310	11,333,961	8,684,349	إمدادات الكهرباء والغاز والبخار وتكييف الهواء
35	Electricity, gas, steam and air conditioning supply	4,269,024	401,333	4,670,357	15,347,953	577,512	14,770,441	20,018,310	11,333,961	8,684,349	توصيل الكهرباء والغاز والبخار وتكييف الهواء
E	Water supply; sewerage, waste management and remediation activities	632,816	46,230	679,046	349,047	198,785	150,262	1,028,093	97,274	930,819	إمدادات المياه، أنشطة الصرف الصحي وإدارة النفايات ومعالجتها
37	Sewerage	91,932	8,286	100,218	69,949	47,606	22,343	170,167	86,493	83,674	الصرف الصحي
38	Waste collection, treatment and disposal activities; materials recovery	425,573	31,147	456,720	256,499	142,027	114,472	713,219	10,140	703,079	أنشطة جمع النفايات ومعالجتها وتصريفها ، واسترجاع المواد
39	Remediation activities and other waste management services	115,311	6,797	122,108	22,599	9,152	13,447	144,707	641	144,066	أنشطة المعالجة وخدمات إدارة النفايات الأخرى
	<b>Total</b>	<b>293,241,833</b>	<b>20,851,076</b>	<b>314,092,909</b>	<b>136,784,335</b>	<b>22,440,311</b>	<b>114,344,024</b>	<b>450,877,244</b>	<b>37,791,688</b>	<b>413,085,556</b>	<b>المجموع</b>

تقديرات القيمة المضافة حسب النشاط الإقتصادي الرئيسي  
احصاءات الطاقة والصناعة



ESTIMATES OF VALUE ADDED BY MAIN ECONOMIC ACTIVITY  
ENERGY AND MANUFACTURING STATISTICS

2018



شكل (1) Graph (1)

أهم المؤشرات الاقتصادية حسب النشاط الاقتصادي الرئيسي  
احصاءات الطاقة والصناعة



MAIN ECONOMIC INDICATORS BY MAIN ECONOMIC ACTIVITY  
INDUSTRY AND ENERGY STATISTICS

2018

Table No (3)

جدول رقم (٣)

رمز النشاط Activity Code	Main Economic Activity	توزيعات القيمة المضافة الصافية الف ريال قطري Distribution Of Net Value Added (QR. 000)		نصيب المشتغل من القيمة المضافة الاجمالية ريال قطري	إنتاجية المشتغل ريال قطري	نسبة المستلزمات الخدمية إلى قيمة الإنتاج (%)	نسبة المستلزمات السلعية إلى قيمة الإنتاج (%)	متوسط الأجر السنوي ١ ريال قطري	النشاط الاقتصادي الرئيسي
		فائض التشغيل Operating Surplus	تعويضات العاملين Compensation Of Employees	Gross Value Per Worker (QR.)	Productivity Of Employee (QR.)	Percentage Of Intermediate Services To Output	Percentage Of Intermediate Goods To Output	Average Annual Wage (1) (QR.)	
<b>B</b>	<b>Mining and quarrying</b>	234,358,694	11,316,337	7,339,623	8,379,702	6.00	6.41	321,067	التعدين واستغلال المحاجر
06	Extraction of crude petroleum and natural gas	231,017,706	9,466,088	16,132,386	18,283,619	5.67	6.10	604,051	استخراج النفط الخام والغاز الطبيعي
08	Other mining and quarrying	571,897	92,134	304,690	556,450	14.31	30.93	38,744	الأنشطة الأخرى للتعدين واستغلال المحاجر
09	Mining support service activities	2,769,091	1,758,115	313,782	452,064	16.73	13.86	102,234	أنشطة خدمات دعم التعدين
<b>C</b>	<b>Manufacturing</b>	33,748,495	8,790,918	409,758	1,104,131	2.93	59.96	73,271	الصناعة التحويلية
10	Manufacture of food products	435,551	389,648	99,879	253,856	11.14	49.51	38,721	صنع المنتجات الغذائية
11	Manufacture of beverages	163,254	148,527	117,054	267,056	13.26	42.90	47,697	صنع المشروبات
13	Manufacture of textiles	11,248	16,906	54,066	115,379	14.19	38.95	29,607	صنع المنسوجات
14	Manufacture of wearing apparel	486,294	230,542	61,495	112,012	17.40	27.70	19,720	صنع الملابس
15	Manufacture of leather and related products	3,463	1,832	62,769	175,427	9.03	55.19	20,814	صنع المنتجات الجلدية والمنتجات ذات الصلة
16	Manufacture of wood and of products of wood and cork, except furniture, manufacture of articles of straw and plaiting materials	127,098	205,537	57,326	101,803	6.83	36.86	31,911	صنع الخشب ومنتجات الخشب والفلين، باستثناء الأثاث، صنع أصناف من القش ومواد الضفر
17	Manufacture of paper and paper products	30,479	41,876	62,340	156,084	6.14	53.92	30,127	صنع الورق ومنتجات الورق
18	Printing and reproduction of recorded media	220,274	320,550	152,724	244,986	8.83	28.83	80,218	الطباعة واستنساخ وسائط الإعلام المسجلة
19	Manufacture of coke and refined petroleum products	-1,207,660	435,730	1,003,814	51,986,526	0.92	97.15	562,232	صنع فحم الكوك والمنتجات النفطية المكررة
20	Manufacture of chemicals and chemical products	22,297,223	2,967,827	3,337,632	4,913,452	1.84	30.23	352,725	صنع المواد الكيميائية والمنتجات الكيميائية
21	Manufacture of basic pharmaceutical products and pharmaceutical preparations	17,442	6,056	105,400	218,427	5.15	46.60	22,184	صنع المنتجات الصيدلانية الأساسية والمستحضرات الصيدلانية
22	Manufacture of rubber and plastics products	646,317	319,224	153,740	359,599	4.34	52.91	44,226	صنع منتجات المطاط واللدائن
23	Manufacture of other non-metallic mineral products	2,427,578	1,147,395	160,840	417,910	4.89	56.62	43,782	صنع منتجات المعادن اللافلزية الأخرى
24	Manufacture of basic metals	1,942,127	1,130,069	960,386	3,676,588	4.83	69.04	254,749	صنع الفلزات القاعدية
25	Manufacture of fabricated metal products, except machinery and equipment	2,203,938	1,021,343	129,033	295,131	4.25	52.03	38,696	صنع منتجات المعادن المشكلة باستثناء الآلات والمعدات
27	Manufacture of electrical equipment	2,815,597	117,556	1,330,082	2,403,022	0.56	44.09	52,527	صنع المعدات الكهربائية
28	Manufacture of machinery and equipment n.e.c.	0	0	82,952	243,259	3.41	62.49	48,084	صنع الآلات والمعدات غير المصنفة في موضع آخر
29	Manufacture of motor vehicles, trailers and semi-trailers	21,295	11,696	81,470	131,424	4.24	33.77	28,879	صنع المركبات ذات المحركات والمركبات المقطورة ونصف المقطورة
30	Manufacture of other transport equipment	74,459	27,299	491,794	798,140	11.16	27.22	118,178	صنع معدات النقل الأخرى

أهم المؤشرات الاقتصادية حسب النشاط الاقتصادي الرئيسي  
إحصاءات الطاقة والصناعة



MAIN ECONOMIC INDICATORS BY MAIN ECONOMIC ACTIVITY  
INDUSTRY AND ENERGY STATISTICS

2018

Table No (3)

جدول رقم (٣)

رمز النشاط Activity Code	Main Economic Activity	توزيعات القيمة المضافة الصافية ألف ريال قطري Distribution Of Net Value Added (QR. 000)		نصيب المشتغل من القيمة المضافة الإجمالية ريال قطري	إنتاجية المشتغل ريال قطري	نسبة المستلزمات الخدمية إلى قيمة الإنتاج (%)	نسبة المستلزمات السلعية إلى قيمة الإنتاج (%)	متوسط الأجر السنوي ١ ريال قطري	النشاط الاقتصادي الرئيسي
		فائض التشغيل Operating Surplus	تعويضات العاملين Compensation Of Employees						
31	Manufacture of furniture	193,724	175,731	83,541	178,236	13.42	39.71	36,826	صنع الأثاث
32	Other manufacturing	-2,273	7,143	58,636	187,328	6.61	62.08	54,525	الصناعة التحويلية الأخرى
33	Repair and installation of machinery and equipment	841,067	68,431	1,532,200	1,739,720	5.46	6.47	115,011	إصلاح وتركيب الآلات والمعدات
D	Electricity, gas, steam and air conditioning supply	2,868,952	1,400,072	1,014,413	4,348,026	2.88	73.78	304,099	إمدادات الكهرباء والغاز والبخار وتكييف الهواء
35	Electricity, gas, steam and air conditioning supply	2,868,952	1,400,072	1,014,413	4,348,026	2.88	73.78	304,099	توصيل الكهرباء والغاز والبخار وتكييف الهواء
E	Water supply; sewerage, waste management and remediation activities	331,145	139,199	207,342	313,921	19.34	14.62	64,785	إمدادات المياه، أنشطة الصرف الصحي وإدارة النفايات ومعالجتها
37	Sewerage	47,733	44,199	140,360	238,329	27.98	13.13	62,253	الصرف الصحي
38	Waste collection, treatment and disposal activities; materials recovery	192,548	81,203	207,978	324,781	19.91	16.05	66,902	أنشطة جمع النفايات ومعالجتها وتصريفها، واسترجاع المواد
39	Remediation activities and other waste management services	90,864	13,797	334,542	396,457	6.32	9.29	56,955	أنشطة المعالجة وخدمات إدارة النفايات الأخرى
Total		271,307,286	21,646,526	1,907,084	2,737,600	4.98	25.36	132,806	المجموع



**الفصل الثاني**  
**إحصاءات البناء والتشييد**  
**Chapter 2**  
**Building and Construction Statistics**





عدد المشتغلين وتقديرات تعويضات العاملين حسب الجنسية والنشاط الإقتصادي الرئيسي  
احصاءات البناء والتشييد

NUMBER OF EMPLOYEES & COMPENSATIONS OF EMPLOYEES BY NATIONALITY & MAIN ECONOMIC ACTIVITY  
BUILDING & CONSTRUCTION STATISTICS

2018

Table No (4) ( Value QR.000 )

جدول رقم (٤) القيمة ألف ريال قطري

رمز النشاط Activity code	Main Economic Activity	تعويضات العاملين Compensations of Employees			عدد المشتغلين Number of Employees			النشاط الإقتصادي الرئيسي
		المجموع Total	غير قطريين Non-Qatari	قطريون Qataris	المجموع Total	غير قطريين Non-Qatari	قطريون Qataris	
41	Construction of Buildings	15,385,667	15,284,309	101,358	445,377	444,192	1,185	تشبيد المباني
42	civil engineering	11,707,686	11,592,367	115,319	217,026	216,816	210	الهندسة المدنية
43	Specialized Construction activities	7,208,688	7,184,667	24,021	177,515	177,185	330	أنشطة التشبيد المتخصصة
	Total	34,302,041	34,061,343	240,698	839,918	838,193	1,725	المجموع





تقديرات الإيرادات حسب المصادر  
احصاءات البناء والتشييد

ESTIMATES OF REVENUES BY SOURCE  
BUILDING & CONSTRUCTION STATISTICS  
2018

Table No (5) ( Value QR.000 )

جدول رقم (٥) القيمة ألف ريال قطري

Source Of Revenues	الإيرادات Revenues	مصادر الإيرادات
<b>Value of work done during the year as :</b>		
<b>قيمة ما تم تنفيذه خلال السنة من :</b>		
a - Residential Buildings	30,245,322	أ - المباني السكنية
b - Non-Residential Buildings	50,690,342	ب - المباني غير السكنية
c - Other Construction Works		ج - الأعمال الإنشائية الأخرى :
1c - Constructions related to natural gas and petroleum activities	6,118,730	1ج - تشييدات خاصة بالغاز الطبيعي و البترول
2c - Other Constructions	83,955,827	2ج - تشييدات أخرى
d - Repairs and Maintenance Works	6,879,230	د - أعمال الصيانة
<b>Other Revenues:</b>	6,618,145	<b>الإيرادات الأخرى :</b>
<b>Total</b>	<b>184,507,596</b>	<b>المجموع</b>



تقديرات القيمة المضافة حسب النشاط الاقتصادي الرئيسي  
احصاءات البناء والتشييد

ESTIMATES OF VALUE ADDED BY MAIN ECONOMIC ACTIVITY  
BUILDING & CONSTRUCTION STATISTICS

2018

Table No (6) ( Value QR.000 )

جدول رقم (٦) القيمة ألف ريال قطري

رمز نشاط Activity Code	Main Economic Activity	القيمة المضافة الصافية Net Value Added	الإهلاكات Depreciations	القيمة المضافة الإجمالية Gross Value Added	المستلزمات السلعية والخدمات Intermediate Goods & Services			قيمة الإنتاج الإجمالي Value Of Gross Output			النشاط الاقتصادي الرئيسي
					المجموع Total	خدمات Services	سلع Goods	المجموع Total	إيرادات أخرى Other Revenues	إنشاءات Constructions	
41	Construction of Buildings	28,762,919	1,579,839	30,342,758	28,751,607	5,282,201	23,469,406	59,094,365	2,757,502	56,336,863	تشبيد المباني
42	civil engineering	25,962,168	1,518,849	27,481,017	24,864,617	5,737,986	19,126,631	52,345,634	2,580,080	49,765,554	الهندسة المدنية
43	Specialized Construction activities	15,102,529	391,738	15,494,267	13,859,772	2,468,087	11,391,685	29,354,039	1,280,563	28,073,476	أنشطة التشبيد المتخصصة
	Total	69,827,616	3,490,426	73,318,042	67,475,996	13,488,274	53,987,722	140,794,038	6,618,145	134,175,893	المجموع

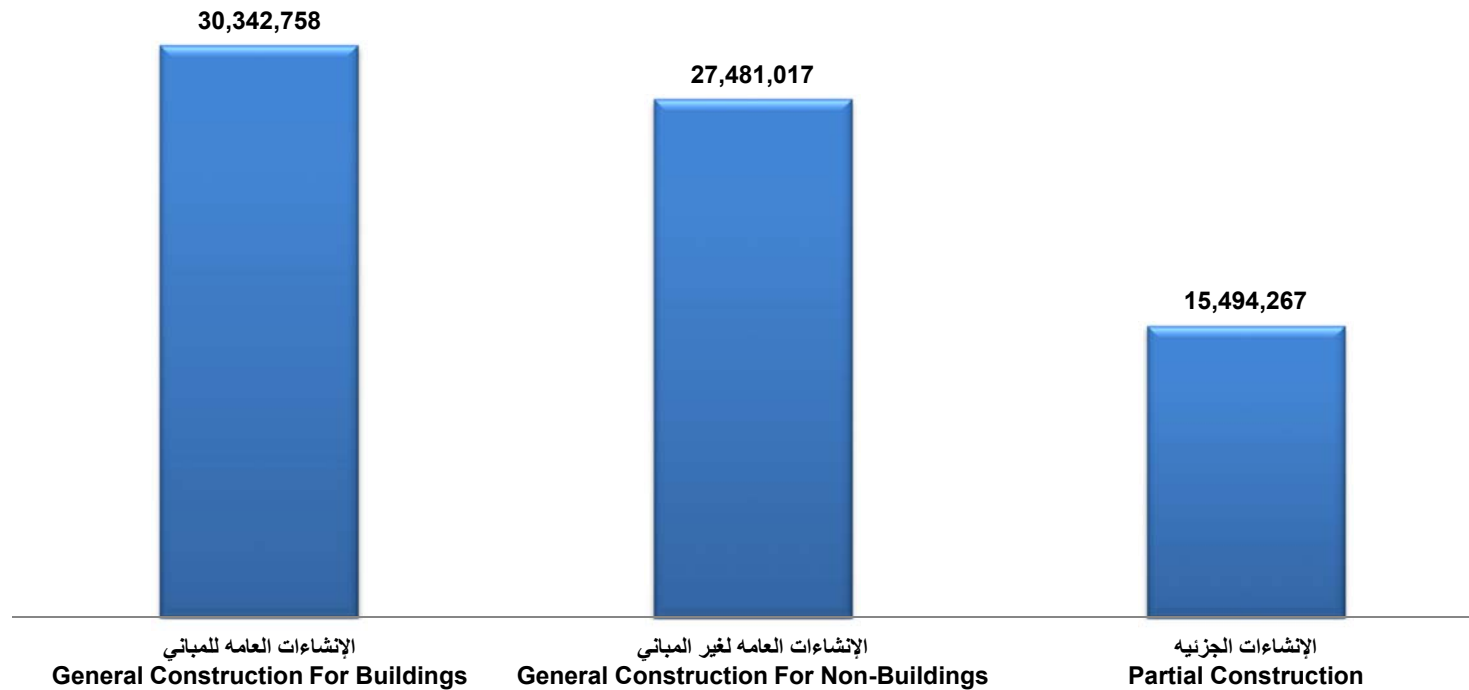


تقديرات القيمة المضافة حسب النشاط الاقتصادي الرئيسي  
احصاءات البناء والتشييد

ESTIMATES OF VALUE ADDED BY MAIN ECONOMIC ACTIVITY  
BUILDING & CONSTRUCTION STATISTICS

2018

القيمة ألف ريال QR.000



شكل (2) Graph



أهم المؤشرات الاقتصادية حسب النشاط الاقتصادي الرئيسي  
احصاءات البناء والتشييد

MAJOR ECONOMIC INDICATORS BY MAIN ECONOMIC ACTIVITY  
BUILDING & CONSTRUCTION STATISTICS

2018

Table No (7)

جدول رقم (٧)

رمز النشاط Activity Code	Main Economic Activity	توزيعات القيمة المضافة الصافية ألف ريال قطري Distribution Of Net Value Added (QR. 000)		نصيب المشتغل من القيمة المضافة الاجمالية ريال قطري Gross Value Per Worker (QR.)	إنتاجية المشتغل ريال قطري Productivity Of Employee (QR.)	نسبة المستلزمات الخدمية إلى قيمة الإنتاج (%) Percentage Of Intermediate Services To Output	نسبة المستلزمات السلعية إلى قيمة الإنتاج (%) Percentage Of Intermediate Goods To Output	متوسط الأجر السنوي ١ ريال قطري Average Annual Wage (1) (QR.)	النشاط الاقتصادي الرئيسي
		فائض التشغيل Operating Surplus	تعويضات العاملين Compensation Of Employees						
41	Construction of Buildings	13,377,252	15,385,666	68,128	132,684	9.00	40.00	34,630	تشبيد المباني
42	civil engineering	14,254,482	11,707,686	126,625	241,195	11.00	37.00	53,964	الهندسة المدنية
43	Specialized Construction activities	7,893,843	7,208,687	87,284	165,361	8.00	39.00	40,710	أنشطة التشبيد المتخصصة
	Total	35,525,577	34,302,039	87,292	167,628	10.00	38.00	40,918	المجموع

(1) Includes Wages , Salaries , Payments in-kind & remuneration of board of directors.

(١) يشمل الأجور والرواتب والمزايا العينية ومكافآت مجلس الإدارة



**الفصل الثالث**  
**إحصاءات تجارة الجملة والتجزئة**  
**Chapter 3**  
**Wholesale and Retail Trade Statistics**





عدد المشتغلين وتقديرات تعويضات العاملين حسب الجنسية والنشاط الإقتصادي الرئيسي  
احصاءات تجارة الجملة والتجزئة

NUMBER OF EMPLOYEES & COMPENSATIONS OF EMPLOYEES BY NATIONALITY & MAIN ECONOMIC ACTIVITY  
Wholesale And Retail Trade STATISTICS

2018

Table No (8) ( Value QR.000 )

جدول رقم (٨) القيمة ألف ريال قطري

رمز النشاط Activity Code	Main Economic Activity	تعويضات العاملين Compensations of Employees			عدد المشتغلين Number of Employees			النشاط الاقتصادي الرئيسي*
		المجموع Total	غير قطريين Non-Qatari	قطريون Qataris	المجموع Total	غير قطريين Non-Qatari	قطريون Qataris	
45	Wholesale and retail trade and repair of motor vehicles and motorcycles	1,486,722	1,435,972	50,750	19,619	19,167	452	تجارة الجملة والتجزئة، وإصلاح المركبات ذات المحركات والدراجات النارية
46	Wholesale trade, except of motor vehicles and motorcycles	2,131,139	2,012,185	118,954	34,899	34,588	311	تجارة الجملة، باستثناء المركبات ذات المحركات والدراجات النارية
47	Retail trade, except of motor vehicles and motorcycles	7,195,603	6,953,646	241,957	158,017	155,863	2,154	تجارة التجزئة، باستثناء المركبات ذات المحركات والدراجات النارية
Total		10,813,464	10,401,803	411,661	212,535	209,618	2,917	المجموع

(1) Includes Wages, Salaries, Payments in-kind & remuneration of board of directors.

(١) يشمل الأجور و الرواتب و المزايا العينية و مكافآت مجلس الإدارة





تقديرات القيمة المضافة حسب النشاط الاقتصادي الرئيسي  
احصاءات تجارة الجملة والتجزئة  
ESTIMATES OF VALUE ADDED BY MAIN ECONOMIC ACTIVITY  
Wholesale And Retail Trade STATISTICS  
2018

Table No (9) ( Value QR.000 )

جدول رقم (٩) القيمة ألف ريال قطري

رمز نشاط Activity Code	Main Economic Activity	القيمة المضافة الصافية Net Value Added	الإهلاكات Depreciations	القيمة المضافة الإجمالية Gross Value Added	المستلزمات السلعية والخدمية Intermediate Goods & Services			قيمة الإنتاج الإجمالي Value Of Gross Output			النشاط الاقتصادي الرئيسي
					المجموع Total	خدمات Services	سلع Goods	المجموع Total	إيرادات أخرى Other Revenues	منتجات Products	
45	Wholesale and retail trade and repair of motor vehicles and motorcycles	7,369,806	414,305	7,784,111	1,120,333	893,530	226,803	8,904,444	1,731,609	7,172,835	تجارة الجملة والتجزئة، وإصلاح المركبات ذات المحركات والدراجات النارية
46	Wholesale trade, except of motor vehicles and motorcycles	9,982,445	501,138	10,483,583	1,682,109	1,300,010	382,099	12,165,692	3,627,096	8,538,596	تجارة الجملة، باستثناء المركبات ذات المحركات والدراجات النارية
47	Retail trade, except of motor vehicles and motorcycles	27,871,550	1,309,184	29,180,734	6,398,992	5,348,838	1,050,154	35,579,726	10,030,650	25,549,076	تجارة التجزئة، باستثناء المركبات ذات المحركات والدراجات النارية
	<b>Total</b>	<b>45,223,801</b>	<b>2,224,627</b>	<b>47,448,428</b>	<b>9,201,434</b>	<b>7,542,378</b>	<b>1,659,056</b>	<b>56,649,862</b>	<b>15,389,355</b>	<b>41,260,507</b>	<b>المجموع</b>

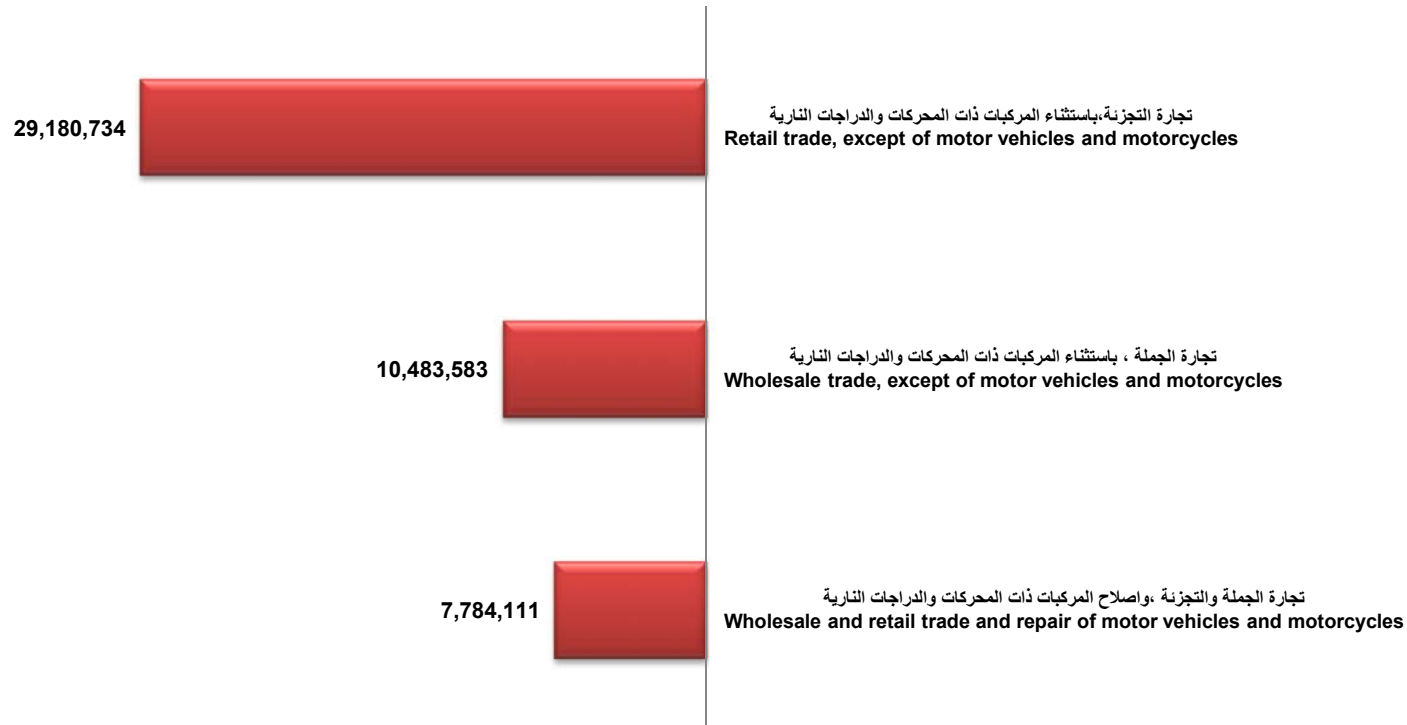


تقديرات القيمة المضافة حسب النشاط الاقتصادي الرئيسي  
احصاءات تجارة الجملة والتجزئة

ESTIMATES OF VALUE ADDED BY MAIN ECONOMIC ACTIVITY  
Wholesale And Retail Trade STATISTICS

2018

القيمة ألف ريال Value QR.000



شكل (3) Graph



أهم المؤشرات الاقتصادية حسب النشاط الاقتصادي الرئيسي  
احصاءات تجارة الجملة والتجزئة

MAJOR ECONOMIC INDICATORS BY MAIN ECONOMIC ACTIVITY  
Wholesale And Retail Trade STATISTICS  
2018

Table No (10)

جدول رقم (١٠)

رمز النشاط Activity Code	Main Economic Activity	توزيعات القيمة المضافة الصافية ألف ريال قطري Distribution Of Net Value Added (QR. 000)		نصيب المشتغل من القيمة المضافة الاجمالية ريال قطري Gross Value Per Worker (QR.)	إنتاجية المشتغل ريال قطري Productivity Of Employee (QR.)	نسبة المستلزمات الخدمية إلى قيمة الإنتاج (%) Percentage Of Intermediate Services To Output	نسبة المستلزمات السلعية إلى قيمة الإنتاج (%) Percentage Of Intermediate Goods To Output	متوسط الأجر السنوي ١ ريال قطري Average Annual Wage (1) (QR.)	النشاط الاقتصادي الرئيسي
		فائض التشغيل Operating Surplus	تعويضات العاملين Compensation Of Employees						
45	Wholesale and retail trade and repair of motor vehicles and motorcycles	5,883,085	1,486,722	396,764	453,868	10.03	2.55	76,470	تجارة الجملة والتجزئة، وإصلاح المركبات ذات المحركات والدراجات النارية
46	Wholesale trade, except of motor vehicles and motorcycles	7,851,306	2,131,139	300,398	348,597	10.69	3.14	61,411	تجارة الجملة، باستثناء المركبات ذات المحركات والدراجات النارية
47	Retail trade, except of motor vehicles and motorcycles	20,675,947	7,195,603	184,668	225,164	15.03	2.95	45,881	تجارة التجزئة، باستثناء المركبات ذات المحركات والدراجات النارية
<b>Total</b>		<b>34,410,338</b>	<b>10,813,464</b>	<b>223,250</b>	<b>266,544</b>	<b>13.31</b>	<b>2.93</b>	<b>51,254</b>	المجموع

(1) Includes Wages, Salaries, Payments in-kind & remuneration of board of directors.

(١) يشمل الأجور والرواتب والمزايا العينية ومكافآت مجلس الإدارة

**الفصل الرابع**  
**إحصاءات النقل والاتصالات**  
**Chapter 4**  
**Transport & Communications**  
**Statistics**





عدد المشتغلين وتقديرات تعويضات العاملين حسب الجنسية والنشاط الإقتصادي الرئيسي  
إحصاءات النقل والاتصالات

NUMBER OF EMPLOYEES & COMPENSATIONS OF EMPLOYEES BY NATIONALITY & MAIN ECONOMIC ACTIVITY  
TRANSPORT & COMMUNICATIONS STATISTICS

2018

Table No (11) Value QR.000

جدول رقم (١١) القيمة ألف ريال قطري

رمز النشاط Activity code	Main Economic Activity	تعويضات العاملين Compensations of Employees			عدد المشتغلين Number of Employees			النشاط الإقتصادي الرئيسي
		المجموع Total	غير قطريين Non-Qatari	قطريون Qataris	المجموع Total	غير قطريين Non-Qatari	قطريون Qataris	
49	Land transport and transport via pipelines	998,120	956,317	41,803	32,099	31,933	166	النقل البري و النقل عبر الأنابيب
50	Water transport	311,988	231,323	80,665	1,822	1,708	114	النقل المائي
51	Air transport	8,426,710	8,107,681	319,029	29,452	28,863	589	النقل الجوي
52	Warehousing and support activities for transportation	630,184	607,324	22,860	8,885	8,811	74	التخزين وأنشطة الدعم للنقل
53	Postal and courier activities	180,163	109,207	70,956	1,144	1,007	137	أنشطة البريد ونقل الطرود بواسطة مندوبين
61	Telecommunications	1,135,668	682,846	452,822	2,427	1,809	618	الاتصالات
	Total	11,682,833	10,694,698	988,135	75,829	74,131	1,698	المجموع



تقديرات القيمة المضافة حسب النشاط الاقتصادي الرئيسي  
إحصاءات النقل والاتصالات

ESTIMATES OF VALUE ADDED BY MAIN ECONOMIC ACTIVITY  
TRANSPORT & COMMUNICATIONS STATISTICS  
2018

Table No (12) Value QR.000

جدول رقم (١٢) القيمة ألف ريال قطري

رمز النشاط Activity Code	Main Economic Activity	القيمة المضافة الصافية Net Value Added	الإهلاكات Depreciations	القيمة المضافة الإجمالية Gross Value Added	المستلزمات السلعية والخدمية Intermediate Goods & Services			قيمة الإنتاج Production Value			النشاط الاقتصادي الرئيسي
					المجموع Total	خدمات Services	سلع Goods	المجموع Total	إيرادات أخرى Other Revenues	منتجات Products	
49	Land transport and transport via pipelines	1,887,201	640,317	2,527,518	1,285,685	575,799	709,886	3,813,203	664,180	3,149,023	النقل البري و النقل عبر الأنابيب
50	Water transport	2,888,613	892,627	3,781,240	1,165,715	771,966	393,749	4,946,955	476,304	4,470,651	النقل المائي
51	Air transport	9,970,262	5,856,435	15,826,697	34,028,119	14,702,389	19,325,730	49,854,816	5,099,748	44,755,068	النقل الجوي
52	Warehousing and support activities for transportation	2,546,029	217,401	2,763,430	1,305,332	575,533	729,799	4,068,762	98,999	3,969,763	التخزين وأنشطة الدعم للنقل
53	Postal and courier activities	225,885	12,350	238,235	146,380	121,255	25,125	384,615	0	384,615	أنشطة البريد ونقل الطرود بواسطة مندوبين
61	Telecommunications	5,115,265	1,108,283	6,223,548	1,966,693	1,712,951	253,742	8,190,241	38,155	8,152,086	الاتصالات
Total		22,633,255	8,727,413	31,360,668	39,897,924	18,459,893	21,438,031	71,258,592	6,377,386	64881206	المجموع

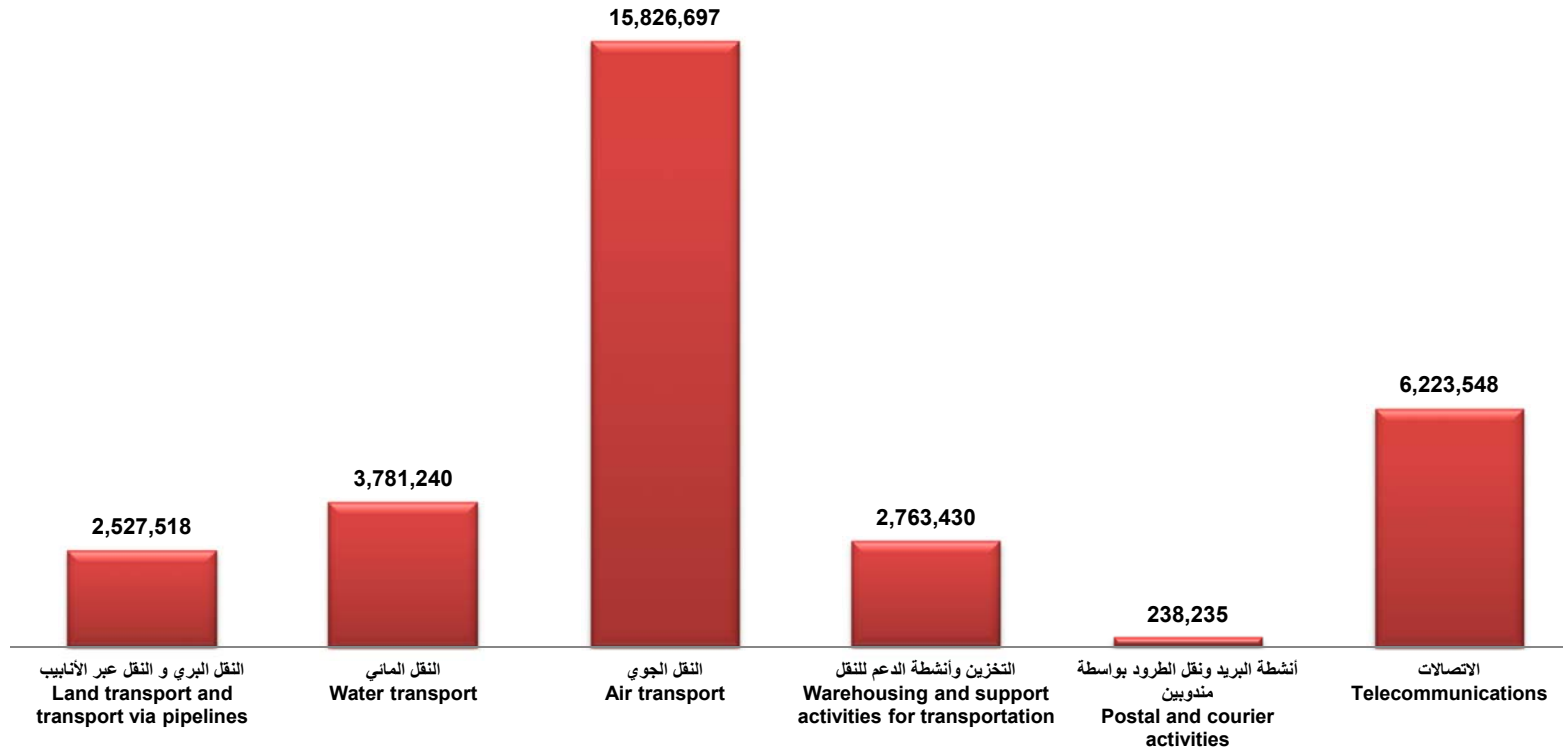


تقديرات القيمة المضافة حسب النشاط الاقتصادي الرئيسي  
إحصاءات النقل والاتصالات

ESTIMATES OF VALUE ADDED BY MAIN ECONOMIC ACTIVITY  
TRANSPORT & COMMUNICATIONS STATISTICS

2018

القيمة ألف ريال QR.000



شكل (4) Graph (4)





أهم المؤشرات الاقتصادية حسب النشاط الاقتصادي الرئيسي  
إحصاءات النقل والاتصالات

MAIN ECONOMIC INDICATORS BY MAIN ECONOMIC ACTIVITY  
TRANSPORT & COMMUNICATIONS STATISTICS

2018

Table No (13)

جدول رقم (١٣)

رمز النشاط Activity Code	Main Economic Activity	توزيعات القيمة المضافة الصافية أف ريال قطري Distribution Of Net Value Added (QR. 000)		نصيب المشتغل من القيمة المضافة الاجمالية ريال قطري Gross Value Per Worker (QR.)	إنتاجية المشتغل ريال قطري Productivity Of Employee (QR.)	نسبة المستلزمات الخدمية إلى قيمة الإنتاج (%) Percentage Of Intermediate Services To Output	نسبة المستلزمات السلعية إلى قيمة الإنتاج (%) Percentage Of Intermediate Goods To Output	متوسط الأجر السنوي ١ ريال قطري Average Annual Wage (1) (QR.)	النشاط الاقتصادي الرئيسي
		فائض التشغيل Operating Surplus	تعويضات العاملين Compensation Of Employees						
49	Land transport and transport via pipelines	889,083	998,120	78,741	118,795	15.10	18.62	31,192	النقل البري و النقل عبر الأنابيب
50	Water transport	2,576,625	311,988	2,075,324	2,715,124	15.60	7.96	171,234	النقل المائي
51	Air transport	1,543,553	8,426,710	537,373	1,692,748	29.49	38.76	286,117	النقل الجوي
52	Warehousing and support activities for transportation	1,915,845	630,185	311,022	457,936	14.15	17.94	71,264	التخزين وأنشطة الدعم للنقل
53	Postal and courier activities	45,722	180,164	208,248	336,202	31.53	6.53	157,486	أنشطة البريد ونقل الطرود بواسطة مندوبين
61	Telecommunications	3,979,597	1,135,668	2,564,297	3,374,636	20.91	3.10	473,787	الاتصالات
<b>Total</b>		<b>10,950,425</b>	<b>11,682,835</b>	<b>413,571</b>	<b>939,727</b>	<b>25.91</b>	<b>30.08</b>	<b>154,410</b>	<b>المجموع</b>

(1)Includes Wages, Salaries, Payments in-kind & remuneration of board of directors.

(١) يشمل الأجور و الرواتب و المزايا العينية و مكافآت مجلس الإدارة

الفصل الخامس  
إحصاءات الفنادق والمطاعم  
Chapter 5  
Hotels and Restaurants Statistics





عدد المشتغلين وتقديرات تعويضات العاملين حسب الجنسية والنشاط الإقتصادي الرئيسي  
احصاءات الفنادق والمطاعم

NUMBER OF EMPLOYEES & COMPENSATIONS OF EMPLOYEES BY NATIONALITY & MAIN ECONOMIC ACTIVITY  
RESTAURANTS AND HOTEL STATISTICS

2018

Table No (14) Value QR.000

جدول رقم (١٤) القيمة ألف ريال قطري

رمز النشاط Activity code	Main Economic Activity	تعويضات العاملين Compensations of Employees			عدد المشتغلين Number of Employees			النشاط الإقتصادي الرئيسي
		المجموع Total	غير قطريين Non-Qatari	قطريون Qataris	المجموع Total	غير قطريين Non-Qatari	قطريون Qataris	
55	Accommodation	1,403,027	1,374,892	28,135	21,515	21,376	139	الإقامة
56	Food and beverage service activities	1,734,421	1,712,561	21,860	56,039	55,800	239	أنشطة خدمات الأطعمة والمشروبات
	Total	3,137,448	3,087,453	49,995	77,554	77,176	378	المجموع

تقديرات القيمة المضافة حسب النشاط الاقتصادي الرئيسي  
احصاءات الفنادق والمطاعم



ESTIMATES OF VALUE ADDED BY MAIN ECONOMIC ACTIVITY  
RESTAURANTS AND HOTEL STATISTICS

2018

Table No (15) Value QR.000

جدول رقم (١٥) القيمة ألف ريال قطري

رمز النشاط Activity Code	Main Economic Activity	القيمة المضافة الصافية Net Value Added	الإهلاكات Depreciations	القيمة المضافة الإجمالية Gross Value Added	المستلزمات السلعية والخدمية Intermediate Goods & Services			قيمة الإنتاج Production Value			النشاط الاقتصادي الرئيسي
					المجموع Total	خدمات Services	سلع Goods	المجموع Total	إيرادات أخرى Other Revenues	منتجات Products	
55	Accommodation	2,784,946	249,233	3,034,179	1,885,474	721,606	1,163,868	4,919,653	0	4,919,653	الإقامة
56	Food and beverage service activities	2,515,822	499,657	3,015,479	4,158,306	1,381,992	2,776,314	7,173,785	0	7,173,785	أنشطة خدمات الأطعمة والمشروبات
Total		5,300,768	748,890	6,049,658	6,043,780	2,103,598	3,940,182	12,093,438	0	12,093,438	المجموع

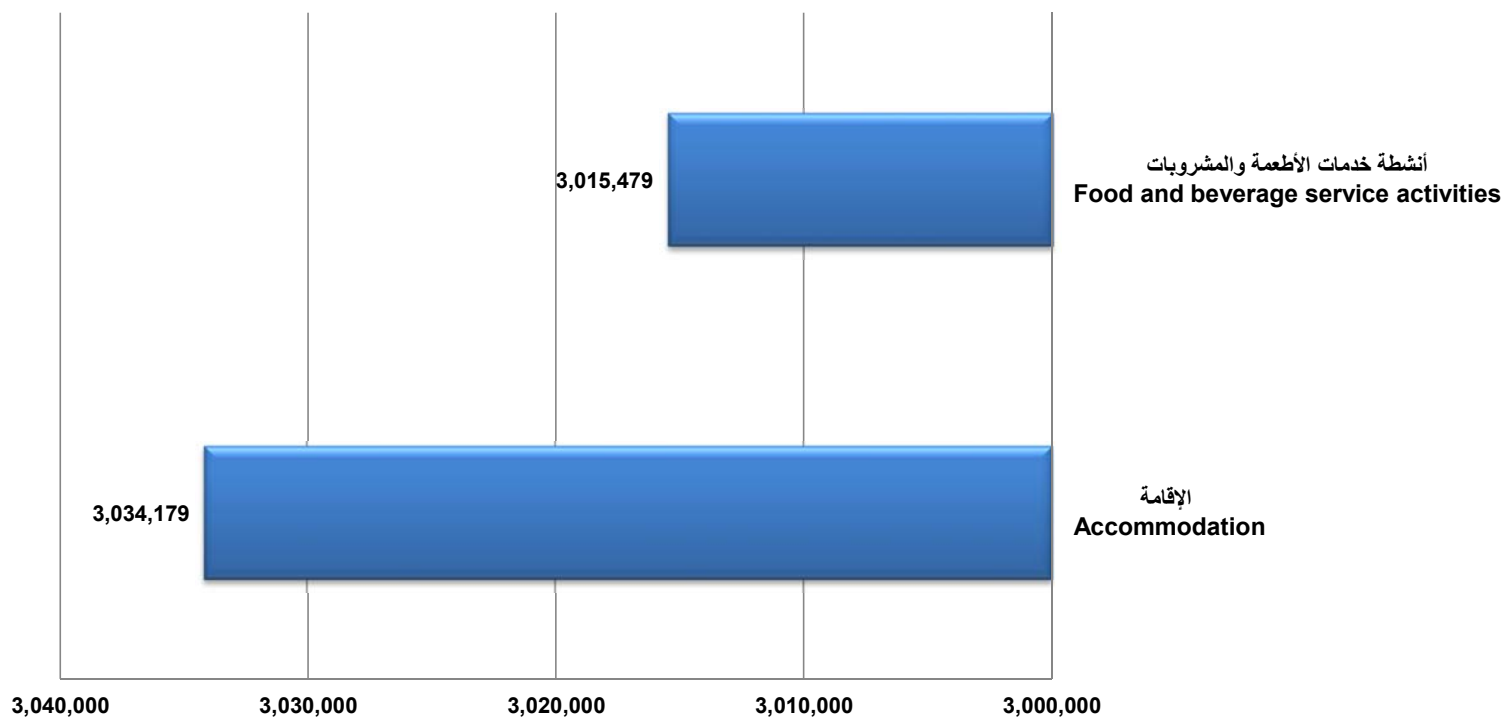


تقديرات القيمة المضافة حسب النشاط الاقتصادي الرئيسي  
احصاءات الفنادق والمطاعم

ESTIMATES OF VALUE ADDED BY MAIN ECONOMIC ACTIVITY  
RESTAURANTS AND HOTEL STATISTICS

2018

القيمة ألف ريال Value QR.000



شكل (5) Graph



أهم المؤشرات الاقتصادية حسب النشاط الاقتصادي الرئيسي  
احصاءات الفنادق والمطاعم

MAJOR ECONOMIC INDICATORS BY MAIN ECONOMIC ACTIVITY  
RESTAURANTS AND HOTEL STATISTICS  
2018

Table No (16)

جدول رقم (١٦)

رمز النشاط Activity Code	Main Economic Activity	توزيعات القيمة المضافة الصافية ألف ريال قطري Distribution Of Net Value Added (QR. 000)		نصيب المشتغل من القيمة المضافة الاجمالية ريال قطري Gross Value Per Worker (QR.)	إنتاجية المشتغل ريال قطري Productivity Of Employee (QR.)	نسبة المستلزمات الخدمية إلى قيمة الإنتاج (%) Percentage Of Intermediate Services To Output	نسبة المستلزمات السلعية إلى قيمة الإنتاج (%) Percentage Of Intermediate Goods To Output	متوسط الأجر السنوي ١ ريال قطري Average Annual Wage (1) (QR.)	النشاط الاقتصادي الرئيسي
		فائض التشغيل Operating Surplus	تعويضات العاملين Compensation Of Employees						
55	Accommodation	1,381,918	1,403,027	141,026	228,662	14.67	23.66	65,455	الإقامة
56	Food and beverage service activities	781,400	1,734,421	53,810	128,014	19.26	38.70	31,101	أنشطة خدمات الأكل والمشروبات
	المجموع	2,163,319	3,137,448	78,006	155,936	17.39	32.58	40,639	Total

(1) Includes Wages, Salaries, Payments in-kind & remuneration of board of directors.

(١) يشمل الأجور و الرواتب و المزايا العينية و مكافآت مجلس الإدارة.

**الفصل السادس**  
**إحصاءات البنوك والتأمين**  
**Chapter 6**  
**Banks & Insurance Statistics**





**إحصاءات البنوك**  
**Banks Statistics**



عدد المشتغلين وتقديرات تعويضات العاملين حسب الجنسية و جنسية البنك  
احصاءات البنوك



NUMBER OF EMPLOYEES & ESTIMATES OF COMPENSATIONS OF EMPLOYEES BY NATIONALITY & BANK  
NATIONALITY  
BANKS STATISTICS

2018

Table No. (17) (Value QR. 000)

جدول رقم (١٧) القيمة ألف ريال قطري

Bank Nationality	تعويضات العاملين Compensation of Employees			عدد المشتغلين Number of Employees			جنسية البنك
	المجموع	غير قطريين	قطريون	المجموع	غير قطريين	قطريون	
	Total	Non-Qatari	Qataris	Total	Non-Qatari	Qataris	
Qatari	4,510,320	2,449,270	2,061,050	9,930	6,586	3,344	قطرية
Arabic	103,638	82,009	21,629	300	220	80	عربية
European	191,215	150,428	40,787	437	350	87	أوروبية
Other	13,792	12,646	1,146	86	77	9	أخرى
<b>Total</b>	<b>4,818,965</b>	<b>2,694,353</b>	<b>2,124,612</b>	<b>10,753</b>	<b>7,233</b>	<b>3,520</b>	<b>المجموع</b>

قيمة الإنتاج الإجمالي والقيمة المضافة حسب جنسية البنوك  
احصاءات البنوك



VALUE OF GROSS OUTPUT & VALUE ADDED BY BANK NATIONALITY  
BANKS STATISTICS

2018

Table No. (18) (Value QR. 000)

جدول رقم (١٨) القيمة ألف ريال قطري

Particulars	Bank Nationality جنسية البنك					البيان
	المجموع Total	أخرى Other	أوروبية European	عربية Arabic	قطرية Qatari	
<b>A- Gross Output</b>						<b>أ- الإنتاج الإجمالي</b>
1- Interest Received	54,212,352	51,359	574,257	512,653	53,074,083	١- الفوائد المحصلة
2- Interest Paid	27,654,825	15,011	119,266	169,374	27,351,174	٢- الفوائد المدفوعة
3- Revenue of Bonds	4,010,678	9,043	6,559	0	3,995,076	٣- إيرادات أوراق مالية
4- Other Revenues	6,512,758	19,664	493,636	107,298	5,892,160	٤- الإيرادات الأخرى
<b>Total (1-2+3+4)</b>	<b>37,080,963</b>	<b>65,055</b>	<b>955,186</b>	<b>450,577</b>	<b>35,610,145</b>	<b>المجموع (١-٢+٣+٤)</b>
<b>B- Cost Of Production</b>						<b>ب- مستلزمات الإنتاج</b>
1- Goods	325,817	497	4,870	5,145	315,305	١- سلعية
2- Services	3,175,485	20,735	166,672	75,425	2,912,653	٢- خدمية
3- Commission Paid	-171,355	4	0	2,753	-174,112	٣- العمولات المدفوعة
<b>Total (1+2+3)</b>	<b>3,329,947</b>	<b>21,236</b>	<b>171,542</b>	<b>83,323</b>	<b>3,053,846</b>	<b>المجموع (١+٢+٣)</b>
<b>C- Gross Value Added (A-B)</b>	<b>33,751,016</b>	<b>43,819</b>	<b>783,644</b>	<b>367,254</b>	<b>32,556,299</b>	<b>ج- القيمة المضافة الإجمالية (أ-ب)</b>
<b>D- Depreciation</b>	<b>627,525</b>	<b>1,380</b>	<b>10,218</b>	<b>7,183</b>	<b>608,744</b>	<b>د- الإهلاك</b>
<b>E- Net Value Added (C-D)</b>	<b>33,123,491</b>	<b>42,439</b>	<b>773,426</b>	<b>360,071</b>	<b>31,947,555</b>	<b>هـ- القيمة المضافة الصافية (ج-د)</b>
<b>F- Compensations Of Employees</b>	<b>4,818,965</b>	<b>13,792</b>	<b>191,215</b>	<b>103,638</b>	<b>4,510,320</b>	<b>و- تعويضات العاملين</b>
<b>G- Operating Surplus (E-F)</b>	<b>28,304,526</b>	<b>28,647</b>	<b>582,211</b>	<b>256,433</b>	<b>27,437,235</b>	<b>ز- فائض التشغيل (هـ-و)</b>

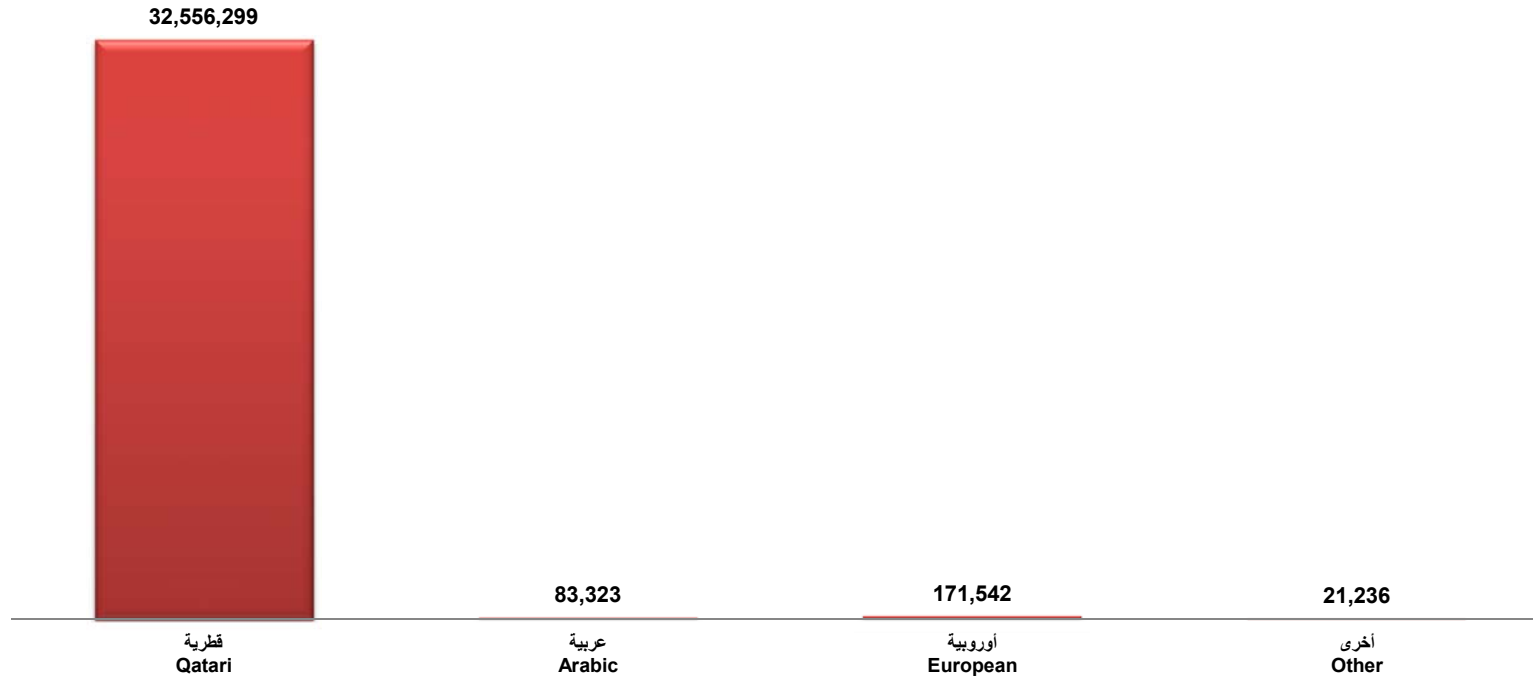


تقديرات القيمة المضافة حسب جنسية البنك  
احصاءات البنوك

ESTIMATES OF VALUE ADDED BY BANK NATIONALITY  
BANKS STATISTICS

2018

القيمة ألف ريال Value QR.000



شكل (6) Graph

أهم المؤشرات الإقتصادية حسب جنسية البنك  
احصاءات البنوك



MAIN ECONOMIC INDICATORS BY BANK NATIONALITY  
BANKS STATISTICS

2018

Table No. (19)

جدول رقم (١٩)

Bank Nationality	نصيب المشتغل من القيمة المضافة الاجمالية ريال قطري Gross Value Per Worker (QR.)	إنتاجية المشتغل ريال قطري Productivity Of Employee (QR.)	نسبة المستلزمات الخدمية إلى قيمة الإنتاج Percentage Of Intermediate Services To Output	نسبة المستلزمات السلعية إلى قيمة الإنتاج Percentage Of Intermediate Goods To Output	متوسط الأجر السنوي ١ ريال قطري Average Annual Wage (1) (QR.)	جنسية البنك
QATARI	3,278,580	3,586,117	8.18	0.89	454,211	قطرية
ARABIC	1,224,180	1,501,923	16.74	1.14	345,460	عربية
EUROPEAN	1,793,236	2,185,781	17.45	0.51	437,563	أوروبية
OTHER	3,183,754	756,460	31.87	0.76	160,370	أخرى
<b>Total</b>	<b>3,138,754</b>	<b>3,448,430</b>	<b>8.56</b>	<b>0.88</b>	<b>448,151</b>	<b>المجموع</b>

(1) Includes Wages, Salaries, Payments in-kind & remuneration of board of directors.

(١) يشمل الأجور و الرواتب و المزايا العينية و مكافآت مجلس الإدارة.

**إحصاءات التأمين**  
**Insurance Statistics**







عدد المشتغلين وتقديرات تعويضات العاملين حسب الجنسية وجنسية شركة التأمين  
احصاءات التأمين

NUMBER OF EMPLOYEES & ESTIMATES OF COMPENSATIONS OF EMPLOYEES BY  
NATIONALITY & NATIONALITY OF INSURANCE COMPANY  
INSURANCE STATISTICS

2018

Table No. (20) (Value QR. 000)

جدول رقم (٢٠) القيمة ألف ريال قطري

Nationality of Insurance Company	تعويضات العاملين Compensations Of Employees			عدد المشتغلين Number of Employees			جنسية شركة التأمين
	المجموع Total	غير قطريين Non-Qatari	قطريون Qataris	المجموع Total	غير قطريين Non-Qatari	قطريون Qataris	
	Qatari	244,567	202,551	42,016	1,102	983	
Arabic	47,465	44,433	3,032	275	264	11	عربية
Other	6,657	6,657	0	19	19	0	أخرى
<b>Total</b>	<b>298,689</b>	<b>253,641</b>	<b>45,048</b>	<b>1,396</b>	<b>1,266</b>	<b>130</b>	<b>المجموع</b>

عدد و قيمة و ثائق التأمين حسب النوع وجنسية شركة التأمين  
احصاءات التأمين



NUMBER & VALUE OF INSURANCE POLICIES BY TYPE & NATIONALITY OF INSURANCE COMPANY  
INSURANCE STATISTICS  
2018

Table No. (21) (Value QR. 000)

جدول رقم (٢١) القيمة ألف ريال قطري

Type	المجموع Total		أخرى Other		عربية Arabic		قطرية Qatari		النوع
	القيمة Value	العدد Number	القيمة Value	العدد Number	القيمة Value	العدد Number	القيمة Value	العدد Number	
Cars	18,105,559	565,874	0	0	4,408,879	111,893	13,696,680	453,981	السيارات
Cargo & Transport	208,643,751	33,837	222,007	121	24,826,104	10,378	183,595,640	23,338	النقل و الشحن
Fire & Theft	427,593,464	21,192	7,059,920	603	110,177,160	3,044	310,356,384	17,545	الحريق و السرقة
Other \ Life	1,494,322,214	117,308	20,413,827	45,298	156,197,458	21,395	1,317,710,929	50,615	أخرى / الحياة
Total	2,148,664,988	738,211	27,695,754	46,022	295,609,601	146,710	1,825,359,633	545,479	المجموع

قيمة الإنتاج الإجمالي والقيمة المضافة حسب جنسية شركة التأمين  
احصاءات التأمين



VALUE OF GROSS OUTPUT & VALUE ADDED BY NATIONALITY OF INSURANCE COMPANY  
INSURANCE STATISTICS

2018

Table No. (22) (Value QR. 000)

جدول رقم (٢٢) القيمة ألف ريال قطري

Particulars	جنسية شركة التأمين Nationality of Insurance Company				البيان
	المجموع Total	أخرى Other	عربية Arabic	قطرية Qatari	
<b>A- Gross Output</b>					<b>أ- الإنتاج الإجمالي</b>
1- Net Collected Premiums	2,977,354	238,941	335,044	2,403,369	١- الأقساط المحصلة الصافية
2- Net Claims Paid	2,052,488	21,716	187,660	1,843,112	٢- التعويضات المدفوعة الصافية
3- Commissions Received	195,783	13,815	30,317	151,651	٣- العمولات المحصلة
4- Income From Investing Technical Reserves	48	0	48	0	٤- الدخل من استثمار الاحتياطي
5- Change In Tehnical Reserves	242,341	4,093	58,758	179,490	٥- التغير في الاحتياطي الفني
6- Other Revenues	23,271	1,413	601	21,257	٦- إيرادات أخرى
<b>Total (1-2+3+4-5+6)</b>	<b>901,627</b>	<b>228,360</b>	<b>119,592</b>	<b>553,675</b>	<b>المجموع (١-٢+٣+٤-٥+٦)</b>
<b>B- Cost Of Production</b>					<b>ب- مستلزمات الإنتاج</b>
1- Goods	33,512	375	20,073	13,064	١- سلعية
2- Services	321,988	10,279	22,907	288,802	٢- خدمية
3- Commission Paid	241,040	40,592	34,923	165,525	٣- العمولات المدفوعة
<b>Total (1+2+3)</b>	<b>596,540</b>	<b>51,246</b>	<b>77,903</b>	<b>467,391</b>	<b>المجموع (١+٢+٣)</b>
<b>C- Gross Value Added (A-B)</b>	<b>305,087</b>	<b>177,114</b>	<b>41,689</b>	<b>86,284</b>	<b>ج- القيمة المضافة الإجمالية (أ - ب)</b>
<b>D- Depreciation</b>	<b>36,812</b>	<b>179</b>	<b>11,668</b>	<b>24,965</b>	<b>د- الإهلاك</b>
<b>E- Net Value Added (C-D)</b>	<b>268,275</b>	<b>176,935</b>	<b>30,021</b>	<b>61,319</b>	<b>هـ- القيمة المضافة الصافية (ج - د)</b>
<b>F- Compensation Of Employees</b>	<b>298,690</b>	<b>6,657</b>	<b>47,465</b>	<b>244,568</b>	<b>و- تعويضات العاملين</b>
<b>G- Operating Surplus (E-F)</b>	<b>-30,415</b>	<b>170,278</b>	<b>-17,444</b>	<b>-183,249</b>	<b>ز- فائض التشغيل (هـ - و)</b>

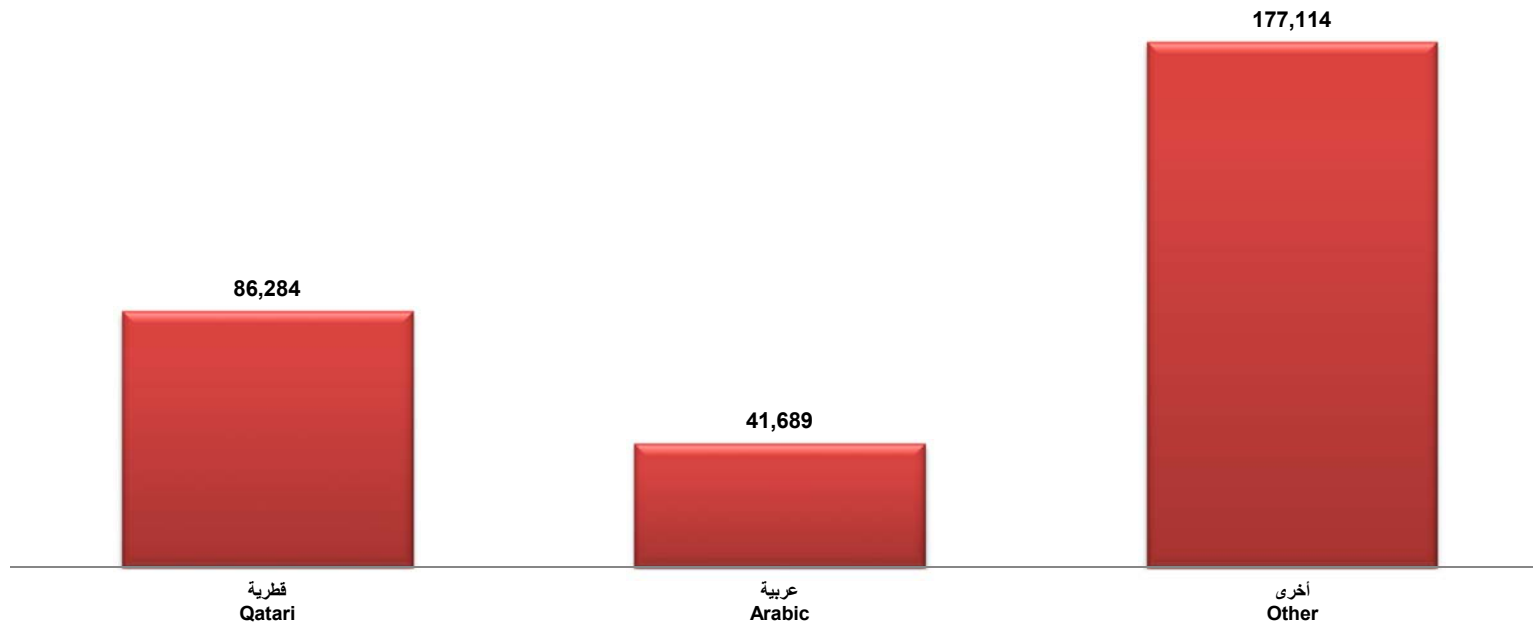


تقديرات القيمة المضافة حسب جنسية شركة التأمين  
احصاءات التأمين

ESTIMATES OF VALUE ADDED BY NATIONALITY OF INSURANCE COMPANY  
INSURANCE STATISTICS

2018

القيمة ألف ريال QR.000



شكل (7) Graph

أهم المؤشرات الإقتصادية حسب جنسية شركة التأمين  
احصاءات التأمين



MAIN ECONOMIC INDICATORS BY NATIONALITY OF INSURANCE COMPANY  
INSURANCE STATISTICS  
2018

Table No. (23)

جدول رقم (٢٣)

Nationality of Insurance Company	نصيب المشتغل من القيمة المضافة الاجمالية ريال قطري Gross Value Per Worker (QR.)	إنتاجية المشتغل ريال قطري Productivity Of Employee (QR.)	نسبة المستلزمات الخدمية إلى قيمة الإنتاج (%) Percentage Of Intermediate Services To Output	نسبة المستلزمات السلعية إلى قيمة الإنتاج (%) Percentage Of Intermediate Goods To Output	متوسط الأجر السني ١ ريال قطري Average Annual Wage (1) (QR.)	جنسية شركة التأمين
Qatari	78,297	502,427	52.16	2.36	221,931	قطرية
Arabic	151,597	434,880	19.15	16.78	172,600	عربية
Other	9,321,789	12,018,940	4.50	0.16	350,376	أخرى
<b>Total</b>	<b>218,543</b>	<b>645,864</b>	<b>35.71</b>	<b>3.72</b>	<b>213,961</b>	<b>المجموع</b>

(1) Includes Wages, Salaries, Payments in-kind & remuneration of board of directors.

(١) يشمل الأجور و الرواتب و المزايا العينية و مكافآت مجلس الإدارة.



الفصل السابع  
إحصاءات خدمات الأعمال  
Chapter 7  
Business Services Statistics





عدد المشتغلين وتقديرات تعويضات العاملين حسب الجنسية والنشاط الاقتصادي الرئيسي  
احصاءات خدمات الاعمال



NUMBER OF EMPLOYEES & COMPENSATIONS OF EMPLOYEES BY NATIONALITY & MAIN ECONOMIC ACTIVITY  
BUSINESS SERVICES STATISTICS

2018

Table No. (24) (Value QR. 000)

جدول رقم (٢٤) القيمة ألف ريال قطري

رمز النشاط Activity Code	النشاط الاقتصادي الرئيسي	تعويضات العاملين Compensations Of Employees			عدد المشتغلين Number of Employees			Main Economic Activity
		المجموع Total	غير قطريين Non-Qatari	قطريون Qataris	المجموع Total	غير قطريين Non-Qatari	قطريون Qataris	
59	Motion picture, video and television programme production, sound recording and music publishing ac	33,383	32,302	1,081	455	444	11	أنشطة إنتاج الأفلام والبرامج التلفزيونية والتسجيلات الصوتية ونشر الموسيقى
62	Computer programming, consultancy and related activities	374,807	350,889	23,918	2,653	2,610	43	أنشطة البرمجة الحاسوبية والخبرة الاستشارية وما يتصل بها من أنشطة
64	Financial service activities, except insurance and pension funding	545,175	431,407	113,768	2,857	2,604	253	أنشطة الخدمات المالية ، فيما عدا تمويل التأمين وصناديق المعاشات
66	Activities auxiliary to financial service and insurance activities	413,664	308,158	105,506	3,537	3,364	173	الأنشطة المساعدة لأنشطة الخدمات المالية وأنشطة التأمين
68	Real estate activities	2,273,591	1,547,593	725,998	18,891	18,117	774	الأنشطة العقارية
69	Legal and accounting activities	531,784	526,541	5,243	2,466	2,451	15	الأنشطة القانونية وأنشطة المحاسبة
70	Activities of head offices; management consultancy activities	789,720	733,060	56,660	3,754	3,669	85	أنشطة المكاتب الرئيسية ، والأنشطة الاستشارية في مجال الإدارة
71	Architectural and engineering activities; technical testing and analysis	4,217,087	4,192,597	24,490	24,815	24,776	39	الأنشطة المعمارية والهندسية ، والاختبارات الفنية والتحليل
73	Advertising and market research	411,588	389,049	22,539	5,063	4,923	140	أبحاث الإعلان والسوق
74	Other professional, scientific and technical activities	309,700	307,056	2,644	3,887	3,871	16	الأنشطة المهنية والعلمية والتقنية الأخرى
75	Veterinary activities	12,010	10,910	1,100	143	137	6	الأنشطة البيطرية
77	Rental and leasing activities	517,046	499,152	17,894	9,821	9,748	73	الأنشطة الإيجارية
78	Employment activities	996,751	991,147	5,604	36,132	36,091	41	أنشطة الاستخدام
79	Travel agency, tour operator, reservation service and related activities	259,552	249,329	10,223	3,962	3,922	40	وكالات السفر ومنظمو الرحلات السياحية وخدمات الحجز والأنشطة المتصلة بها
80	Security and investigation activities	826,079	816,241	9,838	30,410	30,383	27	أنشطة الأمن والتحقيقات
81	Services to buildings and landscape activities	1,535,323	1,523,457	11,866	59,777	59,708	69	أنشطة تقديم الخدمات للمباني وتجميل المواقع
82	Office administrative, office support and other business support activities	151,922	151,385	537	2,844	2,838	6	الأنشطة الإدارية للمكاتب ، وأنشطة الدعم للمكاتب وغير ذلك من أنشطة الدعم للأعمال
Total		14,199,182	13,060,273	1,138,909	211,467	209,656	1,811	المجموع

تقديرات القيمة المضافة حسب النشاط الاقتصادي الرئيسي

احصاءات خدمات الاعمال

ESTIMATES OF VALUE ADDED BY MAIN ECONOMIC ACTIVITY  
BUSINESS SERVICES STATISTICS

2018



Table No. (25) (Value QR. 000)

جدول رقم (٢٥) القيمة ألف ريال قطري

رمز النشاط Activity Code	Main Economic Activity	القيمة المضافة الصافية Net Value Added	الإهلاكات Depreciations	القيمة المضافة الإجمالية Gross Value Added	المستلزمات السلعية والخدمية Intermediate Goods & Services			قيمة الإنتاج Production Value			النشاط الاقتصادي الرئيسي
					المجموع Total	خدمات Services	سلع Goods	المجموع Total	إيرادات أخرى Other Revenues	منتجات Products	
59	Motion picture, video and television programme production, sound recording and music publishing ac	104,680	31,198	135,878	95,303	77,282	18,021	231,181	54,404	176,777	أنشطة إنتاج الأفلام والبرامج التلفزيونية والتسجيلات الصوتية ونشر الموسيقى
62	Computer programming, consultancy and related activities	1,469,871	14,153	1,484,024	384,732	157,146	227,586	1,868,756	19,037	1,849,719	أنشطة البرمجة الحاسوبية والخبرة الاستشارية وما يتصل بها من أنشطة
64	Financial service activities, except insurance and pension funding	5,568,184	386,803	5,954,987	528,477	385,540	142,937	6,483,464	2,183,172	4,300,292	أنشطة الخدمات المالية، فيما عدا تمويل التأمين وصناديق المعاشات
66	Activities auxiliary to financial service and insurance activities	1,168,301	78,287	1,246,588	290,689	249,444	41,245	1,537,277	84,904	1,452,373	الأنشطة المساعدة لأنشطة الخدمات المالية وأنشطة التأمين
68	Real estate activities	15,525,654	992,380	16,518,034	3,197,991	2,678,127	519,864	19,716,025	1,206,062	18,509,963	الأنشطة العقارية
69	Legal and accounting activities	805,677	11,799	817,476	200,175	190,439	9,736	1,017,651	166	1,017,485	الأنشطة القانونية وأنشطة المحاسبية
70	Activities of head offices; management consultancy activities	1,443,423	41,379	1,484,802	373,011	314,440	58,571	1,857,813	113,592	1,744,221	أنشطة المكاتب الرئيسية، والأنشطة الاستشارية في مجال الإدارة
71	Architectural and engineering activities; technical testing and analysis	8,258,215	121,861	8,380,076	1,867,919	1,651,294	216,625	10,247,995	67,846	10,180,149	الأنشطة المعمارية والهندسية، والاختبارات الفنية والتحليل
73	Advertising and market research	1,010,930	96,896	1,107,826	476,979	234,934	242,045	1,584,805	112,363	1,472,442	أبحاث الإعلان والسوق
74	Other professional, scientific and technical activities	773,868	59,842	833,710	207,569	124,994	82,575	1,041,279	7,515	1,033,764	الأنشطة المهنية والعلمية والتقنية الأخرى
75	Veterinary activities	36,996	693	37,689	8,960	4,622	4,338	46,649	3,397	43,252	الأنشطة البيطرية
77	Rental and leasing activities	1,140,330	494,181	1,634,511	729,641	430,470	299,171	2,364,152	128,019	2,236,133	الأنشطة الإيجارية
78	Employment activities	1,733,008	102,128	1,835,136	405,943	254,077	151,866	2,241,079	185,410	2,055,669	أنشطة الاستخدام
79	Travel agency, tour operator, reservation service and related activities	732,736	37,774	770,510	377,940	354,978	22,962	1,148,450	83,853	1,064,597	وكالات السفر ومنظمو الرحلات السياحية وخدمات الحجز والأنشطة المتصلة بها
80	Security and investigation activities	1,188,780	24,736	1,213,516	209,044	108,287	100,757	1,422,560	18,991	1,403,569	أنشطة الأمن والتحقيقات
81	Services to buildings and landscape activities	2,496,743	89,080	2,585,823	1,095,298	560,339	534,959	3,681,121	95,938	3,585,183	أنشطة تقديم الخدمات للمباني وتجميل المواقع
82	Office administrative, office support and other business support activities	431,881	11,047	442,928	120,506	39,894	80,612	563,434	6,276	557,158	الأنشطة الإدارية للمكاتب، وأنشطة الدعم للمكاتب وغير ذلك من أنشطة الدعم للأعمال
	<b>Total</b>	<b>43,889,277</b>	<b>2,594,237</b>	<b>46,483,514</b>	<b>10,570,177</b>	<b>7,816,307</b>	<b>2,753,870</b>	<b>57,053,691</b>	<b>4,370,945</b>	<b>52,682,746</b>	<b>المجموع</b>

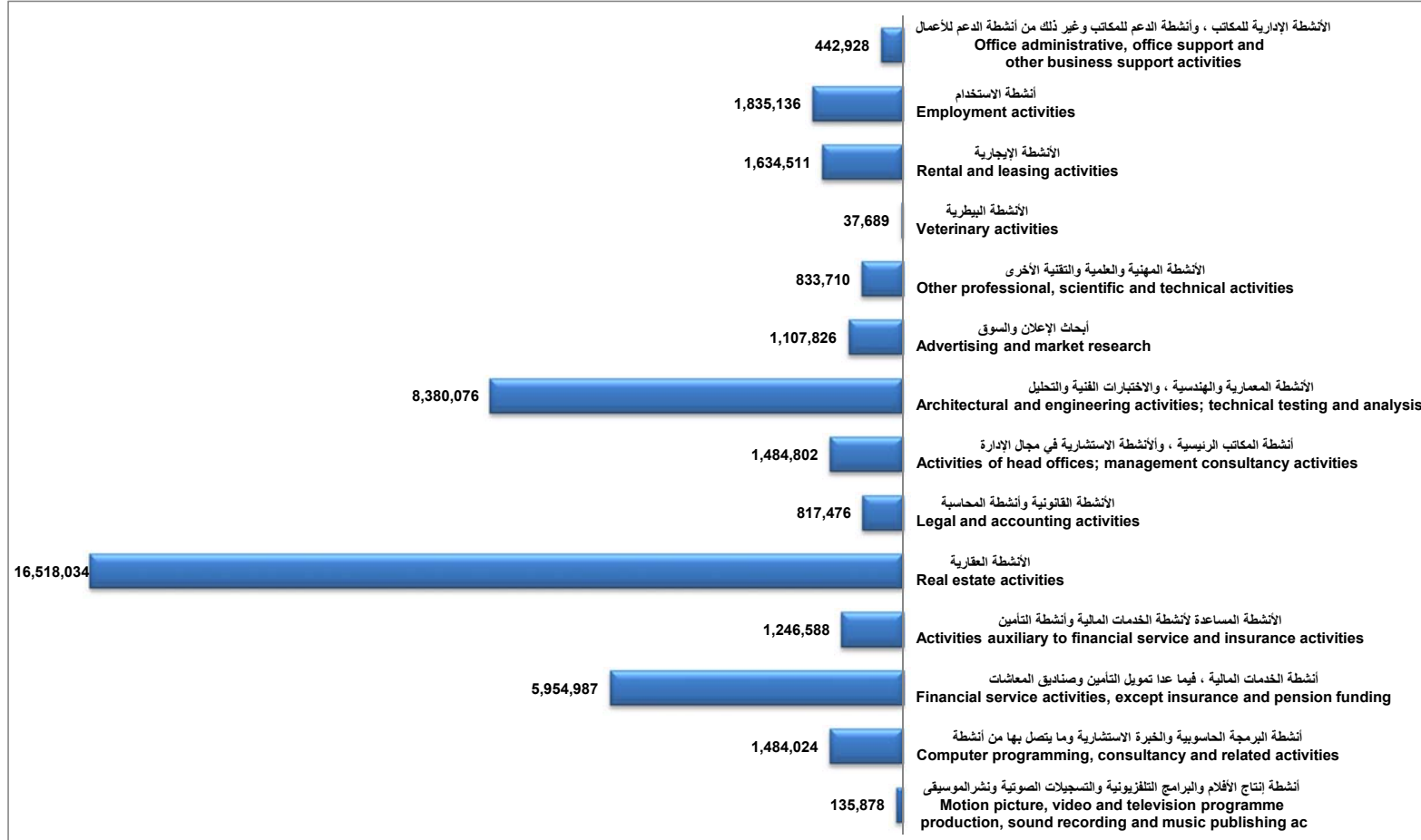
تقديرات القيمة المضافة حسب النشاط الاقتصادي الرئيسي  
إحصاءات خدمات الأعمال



ESTIMATES OF VALUE ADDED BY MAIN ECONOMIC ACTIVITY  
BUSINESS SERVICES STATISTICS

القيمة ألف ريال Value QR.000

2018



شكل (8) Graph

أهم المؤشرات الاقتصادية حسب النشاط الاقتصادي الرئيسي  
احصاءات خدمات الاعمال



MAJOR ECONOMIC INDICATORS BY MAIN ECONOMIC ACTIVITY  
BUSINESS SERVICES STATISTICS  
2018

Table No (26)

جدول رقم (٢٦)

رمز النشاط Activity Code	Main Economic Activity	توزيعات القيمة المضافة الصافية Distribution Of Net Value Added		نسب المشتغل من القيمة المضافة الاجمالية ريال قطري ( QR.) Value Added Per Worker	إنتاجية المشتغل ريال قطري ( QR.) Productivity Of Employee	نسبة المستلزمات الخدمية إلى قيمة الإنتاج (%) Percentage Of Intermediate Services To Output	نسبة المستلزمات السلعية إلى قيمة الإنتاج (%) Percentage Of Intermediate Goods To Output	متوسط الأجر السنوي ريال قطري ( QR.) Average Annual Wage (1)	النشاط الاقتصادي الرئيسي
		فائض التشغيل Operating Surplus	تعويضات العاملين Compensation Of Employees						
59	Motion picture, video and television programme production, sound recording and music publishing ac	71,298	33,382	298,633	508,090	33.43	7.80	73,692	أنشطة إنتاج الأفلام والبرامج التلفزيونية والتسجيلات الصوتية ونشر الموسيقى
62	Computer programming, consultancy and related activities	1,095,065	374,807	559,376	704,394	8.41	12.18	141,490	أنشطة البرمجة الحاسوبية والخبرة الاستشارية وما يتصل بها من أنشطة
64	Financial service activities, except insurance and pension funding	5,023,009	545,175	2,084,350	2,269,326	5.95	2.20	196,318	أنشطة الخدمات المالية ، فيما عدا تمويل التأمين وصناديق المعاشات
66	Activities auxiliary to financial service and insurance activities	754,636	413,664	352,442	434,627	16.23	2.68	117,719	الأنشطة المساعدة لأنشطة الخدمات المالية وأنشطة التأمين
68	Real estate activities	13,252,063	2,273,591	874,386	1,043,673	13.58	2.64	120,570	الأنشطة العقارية
69	Legal and accounting activities	273,892	531,784	331,499	412,673	18.71	0.96	216,789	الأنشطة القانونية وأنشطة المحاسبة
70	Activities of head offices; management consultancy activities	653,702	789,720	395,525	494,889	16.93	3.15	210,704	أنشطة المكاتب الرئيسية ، والأنشطة الاستشارية في مجال الإدارة
71	Architectural and engineering activities; technical testing and analysis	4,041,127	4,217,088	337,702	412,976	16.11	2.11	170,058	الأنشطة المعمارية والهندسية ، والاختبارات الفنية والتحليل
73	Advertising and market research	599,342	411,588	218,808	313,017	14.82	15.27	83,588	أبحاث الإعلان والسوق
74	Other professional, scientific and technical activities	464,168	309,700	214,487	267,887	12.00	7.93	79,820	الأنشطة المهنية والعلمية والتقنية الأخرى
75	Veterinary activities	24,985	12,010	263,558	326,217	9.91	9.30	83,989	الأنشطة البيطرية
77	Rental and leasing activities	623,284	517,047	166,430	240,724	18.21	12.65	52,916	الأنشطة الإيجارية
78	Employment activities	736,256	996,752	50,790	62,025	11.34	6.78	27,624	أنشطة الاستخدام
79	Travel agency, tour operator, reservation service and related activities	473,185	259,551	194,475	289,866	30.91	2.00	66,654	وكالات السفر ومنظمو الرحلات السياحية وخدمات الحجز والأنشطة المتصلة بها
80	Security and investigation activities	362,701	826,079	39,905	46,779	7.61	7.08	27,173	أنشطة الأمن والتحقيقات
81	Services to buildings and landscape activities	961,420	1,535,323	43,258	61,581	15.22	14.53	25,717	أنشطة تقديم الخدمات للمباني وتجميل المواقع
82	Office administrative, office support and other business support activities	279,959	151,922	155,741	198,113	7.08	14.31	53,475	الأنشطة الإدارية للمكاتب ، وأنشطة الدعم للمكاتب وغير ذلك من أنشطة الدعم للأعمال
Total		29,690,093	14,199,183	219,814	269,800	13.70	4.83	67,331	المجموع

(1) Includes Wages, Salaries, Payments in-kind & remuneration of board of directors.

(1) يشمل الأجور والرواتب والمزايا العينية ومكافآت مجلس الإدارة.

**الفصل الثامن**  
**إحصاءات الخدمات الاجتماعية والشخصية**  
**Chapter 8**  
**Personal and Social Services Statistics**



عدد المشتغلين و تقديرات تعويضات العاملين حسب الجنسية و النشاط الإقتصادي الرئيسي  
احصاءات الخدمات الاجتماعية والشخصية



NUMBER OF EMPLOYEES & ESTIMATE COMPENSATIONS OF EMPLOYEES BY NATIONALITY & MAIN ECONOMIC ACTIVITY  
SOCIAL & PERSONAL SERVICE STATISTICS

2018

Table No. (27) (Value QR. 000)

جدول رقم (٢٧) القيمة ألف ريال قطري

رمز النشاط Activity Code	النشاط الاقتصادي الرئيسي	تعويضات العاملين Compensations Of Employees			عدد المشتغلين Number of Employees			Main Economic Activity
		المجموع Total	غير قطريين Non-Qatari	قطريون Qataris	المجموع Total	غير قطريين Non-Qatari	قطريون Qataris	
45	Wholesale and retail trade and repair of motor vehicles and motorcycles	831,856	818,691	13,165	19,755	19,287	468	تجارة الجملة والتجزئة، وإصلاح المركبات ذات المحركات والدراجات النارية
85	Education	2,451,761	2,412,605	39,156	25,336	25,181	155	التعليم
86	Human health activities	1,540,684	1,510,746	29,938	11,759	11,648	111	الأنشطة في مجال صحة الإنسان
87	Residential care activities	29,439	25,977	3,462	536	524	12	أنشطة الرعاية مع الإقامة
88	Social work activities without accommodation	2,850	2,850	0	59	58	1	أنشطة العمل الاجتماعي دون الإقامة
90	Creative, arts and entertainment activities	8,038	8,038	0	180	180	0	الأنشطة الإبداعية والفنون والترفيهية
91	Libraries, archives, museums and other cultural activities	55,502	55,502	0	2,241	2,238	3	أنشطة المكتبات والمحفوظات، والمتاحف والأنشطة الثقافية الأخرى
93	Sports activities and amusement and recreation activities	200,020	196,485	3,535	3,457	3,422	35	الأنشطة الرياضية والترفيه والتسلية
95	Repair of computers and personal and household goods	55,508	55,508	0	1,857	1,773	84	إصلاح أجهزة الحاسوب والسلع الشخصية والمنزلية
96	Other personal service activities	534,345	515,372	18,973	13,046	12,573	473	أنشطة الخدمات الشخصية الأخرى
Total		5,710,003	5,601,774	108,229	78,226	76,884	1,342	المجموع



تقديرات القيمة المضافة حسب النشاط الاقتصادي الرئيسي  
إحصاءات الخدمات الاجتماعية والشخصية

ESTIMATES OF VALUE ADDED BY MAIN ECONOMIC ACTIVITY  
SOCIAL & PERSONAL SERVICES STATISTICS

2018



Table No (28) Value QR.000

جدول رقم (٢٨) القيمة ألف ريال قطري

رمز النشاط Activity Code	Main Economic Activity	القيمة المضافة الصافية Net Value Added	الإهلاكات Depreciations	القيمة المضافة الإجمالية Gross Value Added	المستلزمات السلعية والخدمية Intermediate Goods & Services			قيمة الإنتاج Production Value			النشاط الاقتصادي الرئيسي
					المجموع Total	خدمات Services	سلع Goods	المجموع Total	إيرادات أخرى Other Revenues	منتجات Products	
45	Wholesale and retail trade and repair of motor vehicles and motorcycles	3,296,400	92,613	3,389,013	838,681	518,038	320,643	4,227,694	95,521	4,132,173	تجارة الجملة والتجزئة، وإصلاح المركبات ذات المحركات والدراجات النارية
85	Education	3,594,024	371,870	3,965,894	1,265,440	1,014,588	250,852	5,231,334	212,726	5,018,608	التعليم
86	Human health activities	2,592,049	195,452	2,787,501	992,773	485,582	507,191	3,780,274	188,826	3,591,448	الأنشطة في مجال صحة الإنسان
87	Residential care activities	45,585	407	45,992	23,138	6,035	17,103	69,130	118	69,012	أنشطة الرعاية مع الإقامة
88	Social work activities without accommodation	3,852	43	3,895	1,518	1,280	238	5,413	10	5,403	أنشطة العمل الاجتماعي دون الإقامة
90	Creative, arts and entertainment activities	42,172	473	42,645	22,170	17,676	4,494	64,815	0	64,815	الأنشطة الإبداعية والفنون والترفيهية
91	Libraries, archives, museums and other cultural activities	88,935	6,829	95,764	118,475	31,281	87,194	214,239	352	213,887	أنشطة المكتبات والمحفوظات، والمتاحف والأنشطة الثقافية الأخرى
93	Sports activities and amusement and recreation activities	341,503	36,834	378,337	166,222	92,299	73,923	544,559	61,947	482,612	الأنشطة الرياضية والترفيه والتسلية
95	Repair of computers and personal and household goods	106,074	3,146	109,220	53,515	23,344	30,171	162,735	13,211	149,524	إصلاح أجهزة الحاسوب والسلع الشخصية والمنزلية
96	Other personal service activities	1,262,761	53,999	1,316,760	640,371	423,364	217,007	1,957,131	60,462	1,896,669	أنشطة الخدمات الشخصية الأخرى
Total		11,373,355	761,666	12,135,021	4,122,303	2,613,487	1,508,816	16,257,324	633,173	15,624,151	المجموع



تقديرات القيمة المضافة حسب النشاط الاقتصادي الرئيسي  
احصاءات الخدمات الاجتماعية والشخصية

ESTIMATES OF VALUE ADDED BY MAIN ECONOMIC ACTIVITY  
SOCIAL & PERSONAL SERVICE STATISTICS

2018

القيمة ألف ريال Value QR.000



شكل (9) Graph



أهم المؤشرات الاقتصادية حسب النشاط الاقتصادي الرئيسي  
إحصاءات الخدمات الاجتماعية والشخصية

MAIN ECONOMIC INDICATORS BY MAIN ECONOMIC ACTIVITY  
SOCIAL & PERSONAL SERVICES STATISTICS  
2018

Table No (29)

جدول رقم (٢٩)

رمز النشاط Activity Code	Main Economic Activity	توزيعات القيمة المضافة الصافية ألف ريال قطري Distribution Of Net Value Added (QR. 000)		نسب المشتغل من القيمة المضافة الاجمالية ريال قطري Value Added Per Worker (QR.)	إنتاجية المشتغل ريال قطري Productivity Of Employee (QR.)	نسبة المستلزمات الخدمية إلى قيمة الإنتاج (%) Percentage Of Intermediate Services To Output	نسبة المستلزمات السلعية إلى قيمة الإنتاج (%) Percentage Of Intermediate Goods To Output	متوسط الأجر السني ريال قطري Average Annual Wage (1) (QR.)	النشاط الاقتصادي الرئيسي
		فائض التشغيل Operating Surplus	تعويضات العاملين Compensation Of Employees						
45	Wholesale and retail trade and repair of motor vehicles and motorcycles	2,464,543	831,856	171,552	214,006	12.25	7.58	42,997	تجارة الجملة والتجزئة، وإصلاح المركبات ذات المحركات والدراجات النارية
85	Education	1,142,266	2,451,759	156,532	206,478	19.39	4.8	97,381	التعليم
86	Human health activities	1,051,366	1,540,683	237,053	321,479	12.85	13.42	132,304	الأنشطة في مجال صحة الإنسان
87	Residential care activities	16,146	29,439	85,806	128,974	8.73	24.74	55,441	أنشطة الرعاية مع الإقامة
88	Social work activities without accommodation	1,002	2,850	66,024	91,750	23.5	4.39	50,893	أنشطة العمل الاجتماعي دون الإقامة
90	Creative, arts and entertainment activities	34,134	8,038	236,917	360,081	27.27	6.93	44,656	الأنشطة الإبداعية والفنون والترفيه
91	Libraries, archives, museums and other cultural activities	33,432	55,502	42,732	95,600	14.6	40.7	24,800	أنشطة المكتبات والمحفوظات، والمتاحف والأنشطة الثقافية الأخرى
93	Sports activities and amusement and recreation activities	141,482	200,020	109,441	157,524	16.95	13.57	58,162	الأنشطة الرياضية والترفيه والتسلية
95	Repair of computers and personal and household goods	50,568	55,508	58,816	87,633	14.34	18.54	31,307	إصلاح أجهزة الحاسوب والسلع الشخصية والمنزلية
96	Other personal service activities	728,415	534,345	100,932	150,018	21.63	11.09	42,439	أنشطة الخدمات الشخصية الأخرى
Total		5,663,355	5,710,001	155,128	207,825	16.08	9.28	74,178	المجموع

(1) Includes Wages, Salaries, Payments in-kind & remuneration of board of directors.

(1) يشمل الأجور والرواتب و المزايا العينية و مكافآت مجلس الإدارة.

جميع الحقوق محفوظة © جهاز التخطيط والإحصاء - ٢٠١٩

All rights reserved © Planning and Statistics Authority - 2019

 [www.psa.gov.qa](http://www.psa.gov.qa)  [psaqa](https://www.facebook.com/psaqa)  [psa\\_qatar](https://twitter.com/psa_qatar)  [psa\\_qatar](https://www.instagram.com/psa_qatar)